



PARITAT ENTRE SEXES ALS JOCS ESPORTIUS ESCOLARS DE BARCELONA

INFORME DE L'ESTUDI

Novembre 2023



Paritat entre sexes als jocs esportius escolars de Barcelona

PRESENTACIÓ

El Consell de l'Esport Escolar de Barcelona (CEEBS) té com a objectiu principal, reflectit als seus estatuts, la promoció de la pràctica esportiva entre els escolars de la ciutat de Barcelona, i és en aquest sentit que ha dirigit els seus esforços durant els més de 40 anys d'activitat.

L'esforç ha sigut prou efectiu donat que té unes dades de participació que freguen el 30% de tot l'alumnat de primària de la ciutat. Aquesta dada baixa sensiblement a partir de segon de secundària per qüestions diverses, que a més són de difícil tractament.

Un cop la pràctica esportiva ha estat generalitzada entre els escolars, el CEEB s'ha preocupat per la participació femenina a l'activitat esportiva. Aquesta preocupació ha portat la participació femenina d'un 29% de les llicències del CEEB l'any 2008, a un 43% l'any 2019. Aquest increment de llicències femenines ha possibilitat el creixement de llicències d'aquest període 2008 - 2019 passant de 29401 a 40473.

Tot i que les xifres de participació per sexes són prou equilibrades, 43,23% - 56,77%, creiem que és necessari un aprofundiment sobre les mateixes.

És d'aquesta voluntat que neix la necessitat de fer aquest estudi. Sabem que hi ha molt poques activitats on la paritat és la mateixa que en els nombres totals. A la competició de futbol tenim 93% nois i 7% noies, sent a les gimnàstiques (rítmica, artística i trampolí) a la inversa, 98% noies i 2% nois.



Paritat entre sexes als jocs esportius escolars de Barcelona

Volem conèixer els biaixos que hi ha a cada edat i modalitat, per poder trobar la causa i proposar accions a mitjà i llarg termini que ajudin a minimitzar-los en la mesura que es pugui.

L'estudi s'inicia al setembre del curs 2021-2022, previ al procés de tramitació de llicències del curs. Per aquest motiu, i valorant que els cursos anteriors, 2019-2020 i 2020-2021, van estar marcats per la Covid-19, la mostra de dades de l'informe és del curs 2018-2019.

Amb l'objectiu d'incloure la participació als Jocs Esportius Escolars del CEEB i a les diferents Federacions Esportives de Catalunya, s'organitzen totes les modalitats esportives de l'estudi segons les de Federacions, adaptant així les dels Jocs Esportius Escolars del CEEB. Per exemple, les llicències de trampolí, gimnàstica artística i gimnàstica rítmica del CEEB estan agrupades per tenir la dada comparable amb les llicències de la Federació Catalana de Gimnàstica. Així, fent aquesta fotografia ens permet situar-nos millor per marcar línies d'actuació amb més fonaments i criteri.



Paritat entre sexes als jocs esportius escolars de Barcelona

DADES TÈCNIQUES DE L'ESTUDI

Context

Total de la població de la ciutat de Barcelona entre 6 i 18 anys

Noies: 92355

Nois: 87003

Total: 179358

Mostra

Llicències Jocs Esportius Escolars de Barcelona (JEEB):

Noies: 14019

Nois: 18412

Total: 32431 (18% sobre població total)

Llicències JEEB + Llicències Federacions (*totes les modalitats):

Noies: 29718

Nois: 57520

Total: 87238 (49% sobre població total)

Període

Dades curs 2018-2019

Data estudi

Novembre 2023

Mètode

Recollida i anàlisi de dades

Fonts

Consell de l'Esport Escolar de Barcelona

Institut Barcelona Esports

Departament d'estadística i Difusió de dades de l'Ajuntament de Barcelona

ÍNDEX

1. DADES LLICÈNCIES JEEB CURS 18-19	6
1.1. Esportistes als Jocs Esportius Escolars del CEEB per modalitat i edat.....	6
1.2. Esportistes per districte	10
1.3. Tutors/es de Joc i responsables de grup per modalitat	15
2. DADES ÒRBITA JEEB I RELACIÓ AMB DADES JEEB	16
2.1. Esportistes a Federacions per modalitat i edat	16
2.2. Relació d'esportistes als Jocs Esportius Escolars del CEEB i a les Federacions amb la població de Barcelona per franges d'edat	20
2.3. Relació d'esportistes als Jocs Esportius Escolars del CEEB amb la població de Barcelona per franges d'edat	26
3. OFERTA ESPORTIVA HOMOLOGADA EN HORARI NO LECTIU.....	29
4. RESULTATS	33
4.1. ANÀLISI DE DADES: punts on s'està a prop del nivell desitjable (50%) i detecció d'àrees necessitat intervenció.....	33
5. VALORACIÓ DEL QÜESTIONARI SOBRE LA PARITAT ENTRE SEXES ALS JEEB	49
5.1. Dades de les entitats qüestionades	49
5.2. Valoració de les respostes al qüestionari	51
6. CONCLUSIONS I ACTUACIONS	56

1. DADES LLICÈNCIES JEEB CURS 18-19

1.1. Esportistes als Jocs Esportius Escolars del CEEB per modalitat i edat

MODALITAT	6-9 anys					10-11 anys				
	Noies	Nois	Suma	% Noies	% Nois	Noies	Nois	Suma	% Noies	% Nois
Bàsquet	959	1242	2201	43,57%	56,43%	908	970	1878	48,35%	51,65%
Futbol	199	4388	4587	4,34%	95,66%	191	3113	3304	5,78%	94,22%
Voleibol	301	25	326	92,33%	7,67%	621	45	666	93,24%	6,76%
Handbol	29	191	220	13,18%	86,82%	37	178	215	17,21%	82,79%
Hoquei Sala	11	22	33	33,33%	66,67%	32	37	69	46,38%	53,62%
Ultimate	5	5	10	50,00%	50,00%	6	11	17	35,29%	64,71%
Cros	379	587	966	39,23%	60,77%	166	159	325	51,08%	48,92%
Atletisme	72	109	181	39,78%	60,22%	6	11	17	35,29%	64,71%
Bàdminton	9	4	13	69,23%	30,77%	7	15	22	31,82%	68,18%
Tennis Taula	2	10	12	16,67%	83,33%	4	20	24	16,67%	83,33%
Judo	54	178	232	23,28%	76,72%	26	72	98	26,53%	73,47%
Curses d'Orientació	36	62	98	36,73%	63,27%	21	11	32	65,63%	34,38%
Escacs	34	188	222	15,32%	84,68%	13	123	136	9,56%	90,44%
Natació (Natació + N. Artística)	131	91	222	59,01%	40,99%	118	55	173	68,21%	31,79%
Patins (hoquei + patinatge)	927	119	1046	88,62%	11,38%	448	29	477	93,92%	6,08%
Dansa / Ball Esportiu	443	37	480	92,29%	7,71%	205	21	226	90,71%	9,29%
Gimnàstiques	1263	23	1286	98,21%	1,79%	603	11	614	98,21%	1,79%
Multiesport	124	182	306	40,52%	59,48%	55	41	96	57,29%	42,71%
TOTALS	4978	7463	12441	40,01%	59,99%	3467	4922	8389	41,33%	58,67%

MODALITAT	12-13 anys					14-15 anys				
	Noies	Nois	Suma	% Noies	% Nois	Noies	Nois	Suma	% Noies	% Nois
<i>Bàsquet</i>	755	613	1368	55,19%	44,81%	304	399	703	43,24%	56,76%
<i>Futbol</i>	147	1747	1894	7,76%	92,24%	139	1020	1159	11,99%	88,01%
<i>Voleibol</i>	970	30	1000	97,00%	3,00%	648	43	691	93,78%	6,22%
<i>Handbol</i>	0	88	88	0,00%	100,00%	0	0	0		
<i>Hoquei Sala</i>	11	20	31	35,48%	64,52%	0	0	0		
<i>Ultimate</i>	0	14	14	0,00%	100,00%	0	10	10	0,00%	100,00%
<i>Cros</i>	97	99	196	49,49%	50,51%	46	77	123	37,40%	62,60%
<i>Atletisme</i>	4	2	6	66,67%	33,33%	5	4	9	55,56%	44,44%
<i>Bàdminton</i>	16	11	27	59,26%	40,74%	13	23	36	36,11%	63,89%
<i>Tennis Taula</i>	2	33	35	5,71%	94,29%	1	9	10	10,00%	90,00%
<i>Judo</i>	7	40	47	14,89%	85,11%	1	13	14	7,14%	92,86%
<i>Curses d'Orientació</i>	30	28	58	51,72%	48,28%	18	21	39	46,15%	53,85%
<i>Escacs</i>	10	74	84	11,90%	88,10%	9	32	41	21,95%	78,05%
<i>Natació (Natació + N. Artística)</i>	144	38	182	79,12%	20,88%	109	27	136	80,15%	19,85%
<i>Patins (hoquei + patinatge)</i>	227	12	239	94,98%	5,02%	108	1	109	99,08%	0,92%
<i>Dansa / Ball Esportiu</i>	141	3	144	97,92%	2,08%	43	2	45	95,56%	4,44%
<i>Gimnàstiques</i>	350	9	359	97,49%	2,51%	148	4	152	97,37%	2,63%
<i>Multiesport</i>	9	17	26	34,62%	65,38%	3	25	28	10,71%	89,29%
TOTALS	2920	2878	5798	50,36%	49,64%	1595	1710	3305	48,26%	51,74%

MODALITAT	16-17 anys					18 anys				
	Noies	Nois	Suma	% Noies	% Nois	Noies	Nois	Suma	% Noies	% Nois
Bàsquet	162	136	298	54,36%	45,64%	11	43	54	20,37%	79,63%
Futbol	152	857	1009	15,06%	84,94%	13	221	234	5,56%	94,44%
Voleibol	361	36	397	90,93%	9,07%	88	28	116	75,86%	24,14%
Handbol	0	0	0			0	0	0		
Hoquei Sala	0	0	0			0	0	0		
Ultimate	1	4	5	20,00%	80,00%	0	0	0		
Cros	7	23	30	23,33%	76,67%	0	0	0		
Atletisme	0	0	0			0	0	0		
Bàdminton	12	26	38	31,58%	68,42%	0	0	0		
Tennis Taula	1	1	2	50,00%	50,00%	0	0	0		
Judo	0	0	0			0	0	0		
Curses d'Orientació	4	12	16	25,00%	75,00%	7	9	16	43,75%	56,25%
Escacs	2	20	22	9,09%	90,91%	0	0	0		
Natació (Natació + N. Artística)	66	17	83	79,52%	20,48%	6	0	6	100,00%	0,00%
Patins (hoquei + patinatge)	36	1	37	97,30%	2,70%	29	1	30	96,67%	3,33%
Dansa / Ball Esportiu	5	0	5	100,00%	0,00%	0	0	0		
Gimnàstiques	67	1	68	98,53%	1,47%	28	0	28	100,00%	0,00%
Multiesport	1	3	4	25,00%	75,00%	0	0	0		
TOTALS	877	1137	2014	43,55%	56,45%	182	302	484	37,60%	62,40%

Taula 1: esportistes als Jocs Esportius Escolars del CEEB per modalitat i edat.
(Font: Consell de l'Esport Escolar de Barcelona, curs escolar 2018-2019).

MODALITAT	SUMA EDATS				
	Noies	Nois	Suma	% Noies	% Nois
Bàsquet	3099	3403	6502	47,66%	52,34%
Futbol	841	11346	12187	6,90%	93,10%
Voleibol	2989	207	3196	93,52%	6,48%
Handbol	66	457	523	12,62%	87,38%
Hoquei Sala	54	79	133	40,60%	59,40%
Ultimate	12	44	56	21,43%	78,57%
Cros	695	945	1640	42,38%	57,62%
Atletisme	87	126	213	40,85%	59,15%
Bàdminton	57	79	136	41,91%	58,09%
Tennis Taula	10	73	83	12,05%	87,95%
Judo	88	303	391	22,51%	77,49%
Curses d'Orientació	116	143	259	44,79%	55,21%
Escacs	68	437	505	13,47%	86,53%
Natació (Natació + N. Artística)	574	228	802	71,57%	28,43%
Patins (hoquei + patinatge)	1775	163	1938	91,59%	8,41%
Dansa / Ball Esportiu	837	63	900	93,00%	7,00%
Gimnàstiques	2459	48	2507	98,09%	1,91%
Multiesport	192	268	460	41,74%	58,26%
TOTALS	14019	18412	32431	43,23%	56,77%

Taula 2: genèrica esportistes Jocs Esportius Escolars CEEB per modalitat (fins a 18 anys).
(Font: Consell de l'Esport Escolar de Barcelona, curs escolar 2018-2019).

1.2. Esportistes per districte

DISTRICTE	Noies	Nois	Suma	% Noies	% Nois	Població Noies (6 -18 anys)	Població Nois (6 -18 anys)	% JEEB sobre població Noies	% JEEB sobre població Nois
Ciutat Vella	356	1119	1475	24,14%	75,86%	4973	4267	7,16%	26,22%
Eixample	2227	2559	4786	46,53%	53,47%	12601	11814	17,67%	21,66%
Sants - Montjuïc	698	1060	1758	39,70%	60,30%	9589	9004	7,28%	11,77%
Les Corts	944	1767	2711	34,82%	65,18%	4660	4431	20,26%	39,88%
Sarrià - St. Gervasi	3574	4741	8315	42,98%	57,02%	11130	10659	32,11%	44,48%
Gràcia	717	1069	1786	40,15%	59,85%	6311	5992	11,36%	17,84%
Horta - Guinardó	957	1135	2092	45,75%	54,25%	9739	9005	9,83%	12,60%
Nou Barris	627	942	1569	39,96%	60,04%	10289	9850	6,09%	9,56%
Sant Andreu	881	1339	2220	39,68%	60,32%	8920	8550	9,88%	15,66%
Sant Martí	3038	2681	5719	53,12%	46,88%	14143	13431	21,48%	19,96%
TOTALS	14019	18412	32431	43,23%	56,77%	92355	87003	15,18%	21,16%

Taula 3: esportistes Jocs Esportius Escolars del CEEB per districte.
(Font: Consell de l'Esport Escolar de Barcelona, curs escolar 2018 - 2019).

	Ciutat Vella					Eixample				
	Noies	Nois	Suma	%Noies	%Nois	Noies	Nois	Suma	%Noies	%Nois
Població BCN 6-18 anys	4973	4267	9240	53,82%	46,18%	12601	11814	24415	51,61%	48,39%
Bàsquet	138	389	527	26,19%	73,81%	590	605	1195	49,37%	50,63%
Futbol	36	545	581	6,20%	93,80%	97	1442	1539	6,30%	93,70%
Voleibol	61	29	90	67,78%	32,22%	547	35	582	93,99%	6,01%
Handbol	0	0	0			2	24	26	7,69%	92,31%
Hoquei Sala	0	0	0			7	13	20	35,00%	65,00%
Ultimate	7	4	11	63,64%	36,36%	0	0	0		
Cros	60	114	174	34,48%	65,52%	71	86	157	45,22%	54,78%
Atletisme	0	0	0			2	3	5	40,00%	60,00%
Bàdminton	0	0	0			25	30	55	45,45%	54,55%
Tennis Taula	0	0	0			1	5	6	16,67%	83,33%
Judo	9	28	37	24,32%	75,68%	18	89	107	16,82%	83,18%
Curses d'Orientació	0	0	0			44	38	82	53,66%	46,34%
Escacs	0	1	1	0,00%	100,00%	7	43	50	14,00%	86,00%
Natació (Natació + N. Artística)	24	0	24	100,00%	0,00%	87	40	127	68,50%	31,50%
Patins (hoquei + patinatge)	0	0	0			225	29	254	88,58%	11,42%
Dansa / Ball Esportiu	10	0	10	100,00%	0,00%	45	6	51	88,24%	11,76%
Gimnàstiques	7	0	7	100,00%	0,00%	425	0	425	100,00%	0,00%
Multiesport	4	9	13	30,77%	69,23%	34	71	105	32,38%	67,62%

	Sants - Montjuïc					Les Corts				
	Noies	Nois	Suma	%Noies	%Nois	Noies	Nois	Suma	%Noies	%Nois
Població BCN 6-18 anys	9589	9004	18593	51,57%	48,43%	4660	4431	9091	51,26%	48,74%
<i>Bàsquet</i>	100	100	200	50,00%	50,00%	344	313	657	52,36%	47,64%
<i>Futbol</i>	73	702	775	9,42%	90,58%	114	1286	1400	8,14%	91,86%
<i>Voleibol</i>	111	14	125	88,80%	11,20%	62	6	68	91,18%	8,82%
<i>Handbol</i>	24	43	67	35,82%	64,18%	1	48	49	2,04%	97,96%
<i>Hoquei Sala</i>	26	49	75	34,67%	65,33%	0	0	0		
<i>Ultimate</i>	0	0	0			0	0	0		
<i>Cros</i>	49	73	122	40,16%	59,84%	66	79	145	45,52%	54,48%
<i>Atletisme</i>	2	0	2	100,00%	0,00%	4	9	13	30,77%	69,23%
<i>Bàdminton</i>	0	0	0			0	0	0		
<i>Tennis Taula</i>	0	0	0			0	0	0		
<i>Judo</i>	1	13	14	7,14%	92,86%	2	12	14	14,29%	85,71%
<i>Curses d'Orientació</i>	0	1	1	0,00%	100,00%	1	3	4	25,00%	75,00%
<i>Escacs</i>	3	37	40	7,50%	92,50%	3	4	7	42,86%	57,14%
<i>Natació (Natació + N. Artística)</i>	108	18	126	85,71%	14,29%	5	11	16	31,25%	68,75%
<i>Patins (hoquei + patinatge)</i>	63	3	66	95,45%	4,55%	85	0	85	100,00%	0,00%
<i>Dansa / Ball Esportiu</i>	41	6	47	87,23%	12,77%	0	0	0		
<i>Gimnàstiques</i>	97	0	97	100,00%	0,00%	251	2	253	99,21%	0,79%
<i>Multiesport</i>	0	1	1	0,00%	100,00%	0	0	0		

	Sarrià - Sant Gervasi					Gràcia				
	Noies	Nois	Suma	%Noies	%Nois	Noies	Nois	Suma	% Noies	%Nois
Població BCN 6-18 anys	11130	10659	21789	51,08%	48,92%	6311	5992	12303	51,30%	48,70%
Bàsquet	1018	920	1938	52,53%	47,47%	61	83	144	42,36%	57,64%
Futbol	201	3200	3401	5,91%	94,09%	19	732	751	2,53%	97,47%
Voleibol	1590	64	1654	96,13%	3,87%	268	33	301	89,04%	10,96%
Handbol	10	80	90	11,11%	88,89%	5	20	25	20,00%	80,00%
Hoquei Sala	19	9	28	67,86%	32,14%	0	0	0		
Ultimate	5	31	36	13,89%	86,11%	0	0	0		
Cros	77	95	172	44,77%	55,23%	12	29	41	29,27%	70,73%
Atletisme	0	2	2	0,00%	100,00%	1	1	2	50,00%	50,00%
Bàdminton	0	0	0			0	0	0		
Tennis Taula	1	27	28	3,57%	96,43%	0	14	14	0,00%	100,00%
Judo	13	42	55	23,64%	76,36%	4	22	26	15,38%	84,62%
Curses d'Orientació	10	11	21	47,62%	52,38%	13	20	33	39,39%	60,61%
Escacs	0	4	4	0,00%	100,00%	12	89	101	11,88%	88,12%
Natació (Natació + N. Artística)	173	95	268	64,55%	35,45%	63	24	87	72,41%	27,59%
Patins (hoquei + patinatge)	79	42	121	65,29%	34,71%	45	0	45	100,00%	0,00%
Dansa / Ball Esportiu	0	0	0			12	0	12	100,00%	0,00%
Gimnàstiques	279	1	280	99,64%	0,36%	201	0	201	100,00%	0,00%
Multiesport	99	118	217	45,62%	54,38%	0	3	3	0,00%	100,00%

	<i>Horta - Guinardó</i>					<i>Nou Barris</i>				
	Noies	Nois	Suma	%Noies	%Nois	Noies	Nois	Suma	%Noies	%Nois
<i>Població BCN 6-18 anys</i>	9739	9005	18744	51,96%	48,04%	10289	9850	20139	51,09%	48,91%
<i>Bàsquet</i>	132	129	261	50,57%	49,43%	55	131	186	29,57%	70,43%
<i>Futbol</i>	38	728	766	4,96%	95,04%	90	556	646	13,93%	86,07%
<i>Voleibol</i>	245	14	259	94,59%	5,41%	11	0	11	100,00%	0,00%
<i>Handbol</i>	6	46	52	11,54%	88,46%	0	0	0		
<i>Hoquei Sala</i>	0	0	0			0	0	0		
<i>Ultimate</i>	0	0	0			0	0	0		
<i>Cros</i>	1	5	6	16,67%	83,33%	157	161	318	49,37%	50,63%
<i>Atletisme</i>	0	0	0			0	0	0		
<i>Bàdminton</i>	0	0	0			0	0	0		
<i>Tennis Taula</i>	1	5	6	16,67%	83,33%	0	0	0		
<i>Judo</i>	3	8	11	27,27%	72,73%	20	55	75	26,67%	73,33%
<i>Curses d'Orientació</i>	6	16	22	27,27%	72,73%	0	0	0		
<i>Escacs</i>	29	133	162	17,90%	82,10%	0	0	0		
<i>Natació (Natació + N. Artística)</i>	0	0	0			28	18	46	60,87%	39,13%
<i>Patins (hoquei + patinatge)</i>	297	38	335	88,66%	11,34%	99	1	100	99,00%	1,00%
<i>Dansa / Ball Esportiu</i>	0	0	0			84	20	104	80,77%	19,23%
<i>Gimnàstiques</i>	190	1	191	99,48%	0,52%	82	0	82	100,00%	0,00%
<i>Multiesport</i>	9	12	21	42,86%	57,14%	1	0	1	100,00%	0,00%

	<i>Sant Andreu</i>					<i>Sant Martí</i>				
	Noies	Nois	Suma	%Noies	%Nois	Noies	Nois	Suma	% Noies	%Nois
Població BCN 6-18 anys	8920	8550	17470	51,06%	48,94%	14143	13431	27574	51,29%	48,71%
<i>Bàsquet</i>	89	167	256	34,77%	65,23%	572	566	1138	50,26%	49,74%
<i>Futbol</i>	52	893	945	5,50%	94,50%	121	1262	1383	8,75%	91,25%
<i>Voleibol</i>	23	13	36	63,89%	36,11%	71	0	71	100,00%	0,00%
<i>Handbol</i>	13	78	91	14,29%	85,71%	5	118	123	4,07%	95,93%
<i>Hoquei Sala</i>	0	0	0			2	8	10	20,00%	80,00%
<i>Ultimate</i>	0	9	9	0,00%	100,00%	0	0	0		
<i>Cros</i>	5	9	14	35,71%	64,29%	197	294	491	40,12%	59,88%
<i>Atletisme</i>	0	0	0			78	111	189	41,27%	58,73%
<i>Bàdminton</i>	0	0	0			32	49	81	39,51%	60,49%
<i>Tennis Taula</i>	0	4	4	0,00%	100,00%	7	18	25	28,00%	72,00%
<i>Judo</i>	18	32	50	36,00%	64,00%	0	2	2	0,00%	100,00%
<i>Curses d'Orientació</i>	0	0	0			42	54	96	43,75%	56,25%
<i>Escacs</i>	7	56	63	11,11%	88,89%	7	70	77	9,09%	90,91%
<i>Natació (Natació + N. Artística)</i>	28	28	56	50,00%	50,00%	52	0	52	100,00%	0,00%
<i>Patins (hoquei + patinatge)</i>	254	40	294	86,39%	13,61%	628	10	638	98,43%	1,57%
<i>Dansa / Ball Esportiu</i>	87	4	91	95,60%	4,40%	558	27	585	95,38%	4,62%
<i>Gimnàstiques</i>	303	3	306	99,02%	0,98%	624	41	665	93,83%	6,17%
<i>Multiesport</i>	2	4	6	33,33%	66,67%	42	51	93	45,16%	54,84%

Taula 4: esportistes Jocs Esportius Escolars del CEEB per districte i modalitat.
(Font: Consell de l'Esport Escolar de Barcelona, curs escolar 2018-2019).

1.3. Tutors/es de Joc i responsables de grup per modalitat

MODALITAT	TJ Noies	TJ Nois	Total	% Noies	% Nois
Bàsquet	25	142	167	14,97%	85,03%
Futbol	10	320	330	3,03%	96,97%
Voleibol	77	47	124	62,10%	37,90%
Handbol	1	10	11	9,09%	90,91%
Hoquei Sala	2	2	4	50,00%	50,00%
Hoquei Patins	0	4	4	0,00%	100,00%
TOTALS	115	525	640	17,97%	82,03%

Taula 5: Tutores i Tutors de Joc per modalitat.
(Font: Consell de l'Esport Escolar de Barcelona, curs escolar 2018-2019).

MODALITAT	Auxiliars Noies	Auxiliars Nois	Suma	% Auxiliars Noies	% Auxiliars Nois	Tècniques	Tècnics	Suma	% Tècniques	% Tècnics
Bàsquet	91	174	265	34,34%	65,66%	96	286	382	25,13%	74,87%
Futbol	67	483	550	12,18%	87,82%	69	509	578	11,94%	88,06%
Voleibol	93	30	123	75,61%	24,39%	51	65	116	43,97%	56,03%
Handbol	2	22	24	8,33%	91,67%	3	12	15	20,00%	80,00%
Hoquei Sala	2	2	4	50,00%	50,00%	2	4	6	33,33%	66,67%
Ultimate	0	0	0			0	0	0		
Cros	0	0	0			0	0	0		
Atletisme	0	0	0			0	0	0		
Skate	0	0	0			0	0	0		
Bàdminton	0	0	0			0	0	0		
Tennis Taula	1	1	2	50,00%	50,00%	1	8	9	11,11%	88,89%
Judo	1	1	2	50,00%	50,00%	3	16	19	15,79%	84,21%
Curses d'Orientació	0	0	0			0	0	0		
Escacs	1	2	3	33,33%	66,67%	0	12	12	0,00%	100,00%
Natació (Natació + N. Artística)	2		2	100,00%	0,00%	19	17	36	52,78%	47,22%
Patins (hoquei + patinatge)	14	1	15	93,33%	6,67%	56	14	70	80,00%	20,00%
Dansa / Ball Esportiu	3	1	4	75,00%	25,00%	65	18	83	78,31%	21,69%
Gimnàstiques	42		42	100,00%	0,00%	134	5	139	96,40%	3,60%
Multiesport	0	0	0			1	1	2	50,00%	50,00%
TOTALS	339	697	1036	32,72%	67,28%	500	967	1467	34,08%	65,92%

Taula 6: auxiliars, tècniques i tècnics per modalitat.
(Font: Consell de l'Esport Escolar de Barcelona, curs escolar 2018-2019).

2. DADES ÒRBITA JEEB I RELACIÓ AMB DADES JEEB

2.1. Esportistes a Federacions per modalitat i edat

MODALITAT	Menys de 10 anys					10-11 anys				
	Noies	Nois	Suma	% Noies	% Nois	Noies	Nois	Suma	% Noies	% Nois
Bàsquet	530	1174	1703	31,09%	68,91%	675	1133	1808	37,34%	62,66%
Futbol	147	3442	3589	4,09%	95,91%	227	3179	3406	6,67%	93,33%
Voleibol	5	0	5	100,00%	0,00%	10	6	17	61,58%	38,42%
Handbol	0	22	22	0,00%	100,00%	16	82	98	16,31%	83,69%
Hoquei Sala	83	111	194	42,57%	57,43%	89	120	209	42,65%	57,35%
Ultimate	0	0	0			0	0	0		
Cros	0	0	0			0	0	0		
Atletisme	182	255	437	41,67%	58,33%	189	196	385	49,05%	50,95%
Bàdminton	0	0	0			0	0	0		
Tennis Taula	1	13	14	8,29%	91,71%	5	23	28	16,61%	83,39%
Judo	91	294	384	23,64%	76,36%	43	117	160	26,93%	73,07%
Curses d'Orientació	1	2	3	31,23%	68,77%	0	1	1	31,23%	68,77%
Escacs	10	97	108	9,56%	90,44%	17	99	116	14,23%	85,77%
Natació (Natació + N. Artística)	196	204	400	49,04%	50,96%	227	267	493	45,92%	54,08%
Patins (hoquei + patinatge)	171	287	458	37,34%	62,66%	134	178	313	43,01%	56,99%
Dansa / Ball Esportiu	15		15	100,00%	0,00%	19	1	21	93,15%	6,85%
Gimnàstiques	268	52	320	83,77%	16,23%	213	32	245	87,01%	12,99%
Multiesport	0	0	0			0	0	0		
TOTALS	1699	5952	7651	22,22%	77,78%	1865	5435	7300	25,55%	74,45%

MODALITAT	12-13 anys					14-15 anys				
	Noies	Nois	Suma	% Noies	% Nois	Noies	Nois	Suma	% Noies	% Nois
Bàsquet	851	1379	2229	38,15%	61,85%	840	1387	2227	37,72%	62,28%
Futbol	288	3404	3692	7,81%	92,19%	254	3064	3318	7,67%	92,33%
Voleibol	76	38	114	66,55%	33,45%	210	88	299	70,40%	29,60%
Handbol	39	170	209	18,82%	81,18%	36	150	186	19,18%	80,82%
Hoquei Sala	102	114	216	47,05%	52,95%	95	126	221	43,11%	56,89%
Ultimate	0	0	0			0	0	0		
Cros	0	0	0			0	0	0		
Atletisme	209	200	409	51,12%	48,88%	201	165	365	54,92%	45,08%
Bàdminton	0	0	0			0	0	0		
Tennis Taula	4	40	44	8,76%	91,24%	2	39	41	5,31%	94,69%
Judo	33	93	125	26,04%	73,96%	24	83	107	22,64%	77,36%
Curses d'Orientació	1	1	1	47,59%	52,41%	2	0	3	86,41%	13,59%
Escacs	12	90	103	11,85%	88,15%	6	67	73	7,71%	92,29%
Natació (Natació + N. Artística)	225	240	465	48,41%	51,59%	192	206	398	48,15%	51,85%
Patins (hoquei + patinatge)	120	169	289	41,50%	58,50%	84	143	228	37,04%	62,96%
Dansa / Ball Esportiu	34	3	36	93,01%	6,99%	26	2	28	93,68%	6,32%
Gimnàstiques	212	26	238	89,04%	10,96%	180	27	206	87,08%	12,92%
Multiesport	0	0	0			0	0	0		
TOTALS	2205	5967	8172	26,98%	73,02%	2152	5548	7700	27,95%	72,05%

MODALITAT	16-17 anys					18 anys				
	Noies	Nois	Suma	% Noies	% Nois	Noies	Nois	Suma	% Noies	% Nois
Bàsquet	639	1155	1794	35,61%	64,39%	385	641	1026	37,53%	62,47%
Futbol	208	2078	2286	9,10%	90,90%	163	1160	1323	12,35%	87,65%
Voleibol	282	132	415	68,09%	31,91%	208	124	332	62,60%	37,40%
Handbol	27	121	148	18,39%	81,61%	15	66	81	18,46%	81,54%
Hoquei Sala	107	153	261	41,13%	58,87%	104	134	238	43,65%	56,35%
Ultimate	0	0	0			0	0	0		
Cros	0	0	0			0	0	0		
Atletisme	109	104	213	51,01%	48,99%	51	57	108	47,26%	52,74%
Bàdminton	0	0	0			0	0	0		
Tennis Taula	1	31	32	4,04%	95,96%	1	17	18	7,71%	92,29%
Judo	13	44	57	22,75%	77,25%	7	24	31	23,58%	76,42%
Curses d'Orientació	0	2	2	13,15%	86,85%	1	1	2	31,23%	68,77%
Escacs	8	39	48	17,65%	82,35%	5	28	33	15,00%	85,00%
Natació (Natació + N. Artística)	120	165	285	42,08%	57,92%	54	96	150	35,93%	64,07%
Patins (hoquei + patinatge)	47	126	173	27,38%	72,62%	25	102	127	19,77%	80,23%
Dansa / Ball Esportiu	15	2	17	88,68%	11,32%	8	1	9	84,18%	15,82%
Gimnàstiques	100	14	115	87,51%	12,49%	43	9	52	82,72%	17,28%
Multiesport	0	0	0			0	0	0		
TOTALS	1678	4168	5845	28,70%	71,30%	1071	2462	3532	30,31%	69,69%

Taula 7: esportistes Federacions per modalitat i edat.
(Font: Institut Barcelona Esports, temporada 2018-2019).

MODALITAT	SUMA EDATS				
	Noies	Nois	Suma	% Noies	% Nois
Bàsquet	3919	6868	10787	36,33%	63,67%
Futbol	1288	16327	17615	7,31%	92,69%
Voleibol	792	390	1182	67,02%	32,98%
Handbol	133	611	744	17,89%	82,11%
Hoquei Sala	580	759	1339	43,31%	56,69%
Ultimate	0	0	0		
Cros	0	0	0		
Atletisme	941	977	1918	49,05%	50,95%
Bàdminton	0	0	0		
Tennis Taula	15	163	177	8,20%	91,80%
Judo	211	654	865	24,41%	75,59%
Curses d'Orientació	5	7	12	40,90%	59,10%
Escacs	58	422	480	12,08%	87,92%
Natació (Natació + N. Artística)	1014	1179	2192	46,24%	53,76%
Patins (hoquei + patinatge)	583	1006	1589	36,67%	63,33%
Dansa / Ball Esportiu	116	9	126	92,78%	7,22%
Gimnàstiques	1015	160	1175	86,41%	13,59%
Multiesport	0	0	0		
TOTALS	10669	29531	40200	26,54%	73,46%

Taula 8: genèrica esportistes Federacions per modalitat (totes les edats).
(Font: Institut Barcelona Esports, temporada 2018-2019).

2.2. Relació d'esportistes als Jocs Esportius Escolars del CEEB i a les Federacions amb la població de Barcelona per franges d'edat

6 - 9 anys

Noies: 28354

Nois: 26807

MODALITAT	Noies: 28354						Nois: 26807					
	Noies JEEB	Noies Federació	SUMA	% JEEB (sobre suma)	% Federació (sobre suma)	% SUMA (sobre població)	Nois JEEB	Nois Federació	SUMA	% JEEB (sobre suma)	% Federació (sobre suma)	% SUMA (sobre població)
Bàsquet	959	530	1489	64,41%	35,59%	5,25%	1242	1.174	2416	51,41%	48,59%	9,01%
Futbol	199	147	346	57,51%	42,49%	1,22%	4388	3442	7830	56,04%	43,96%	29,21%
Voleibol	301	5	306	98,37%	1,63%	1,08%	25	0	25	100,00%	0,00%	0,09%
Handbol	29	0	29	100,00%	0,00%	0,10%	191	22	213	89,67%	10,33%	0,79%
Hoquei Sala	11	83	94	11,70%	88,30%	0,33%	22	111	133	16,54%	83,46%	0,50%
Ultimate	5	0	5	100,00%	0,00%	0,02%	5	0	5	100,00%	0,00%	0,02%
Cros	379	0	379	100,00%	0,00%	1,34%	587	0	587	100,00%	0,00%	2,19%
Atletisme	72	182	254	28,35%	71,65%	0,90%	109	255	364	29,95%	70,05%	1,36%
Bàdminton	9	0	9	100,00%	0,00%	0,03%	4	0	4	100,00%	0,00%	0,01%
Tennis Taula	2	1	3	66,67%	33,33%	0,01%	10	13	23	43,48%	56,52%	0,09%
Judo	54	91	145	37,24%	62,76%	0,51%	178	294	472	37,71%	62,29%	1,76%
Orientació	36	1	37	97,30%	2,70%	0,13%	62	2	64	96,88%	3,13%	0,24%
Escacs	34	10	44	77,27%	22,73%	0,16%	188	97	285	65,96%	34,04%	1,06%
Natació (Natació + N. Artística)	131	196	327	40,06%	59,94%	1,15%	91	204	295	30,85%	69,15%	1,10%
Patins	927	171	1098	84,43%	15,57%	3,87%	119	287	406	29,31%	70,69%	1,51%
Dansa	443	15	458	96,72%	3,28%	1,62%	37	0	37	100,00%	0,00%	0,14%
Gimnàstiques	1263	268	1531	82,50%	17,50%	5,40%	23	52	75	30,67%	69,33%	0,28%
Multiesport	124	0	124	100,00%	0,00%	0,44%	182	0	182	100,00%	0,00%	0,68%
TOTALS	4978	1699	6677	74,54%	25,46%	23,55%	7463	5952	13415	55,63%	44,37%	50,04%

10 - 11 anys

MODALITAT	Noies: 14572											
	Noies: 13545											
	Noies JEEB	Noies Federació	SUMA	% JEEB (sobre suma)	% Federació (sobre suma)	% SUMA (sobre població)	Noies JEEB	Noies Federació	SUMA	% JEEB (sobre suma)	% Federació (sobre suma)	% SUMA (sobre població)
Bàsquet	908	675	1583	57,36%	42,64%	10,86%	970	1133	2103	46,12%	53,88%	15,53%
Futbol	191	227	418	45,69%	54,31%	2,87%	3113	3179	6292	49,48%	50,52%	46,45%
Voleibol	621	10	631	98,42%	1,58%	4,33%	45	6	51	88,24%	11,76%	0,38%
Handbol	37	16	53	69,81%	30,19%	0,36%	178	82	260	68,46%	31,54%	1,92%
Hoquei Sala	32	89	121	26,45%	73,55%	0,83%	37	120	157	23,57%	76,43%	1,16%
Ultimate	6	0	6	100,00%	0,00%	0,04%	11	0	11	100,00%	0,00%	0,08%
Cros	166	0	166	100,00%	0,00%	1,14%	159	0	159	100,00%	0,00%	1,17%
Atletisme	6	189	195	3,08%	96,92%	1,34%	11	196	207	5,31%	94,69%	1,53%
Bàdminton	7	0	7	100,00%	0,00%	0,05%	15	0	15	100,00%	0,00%	0,11%
Tennis Taula	4	5	9	44,44%	55,56%	0,06%	20	23	43	46,51%	53,49%	0,32%
Judo	26	43	69	37,68%	62,32%	0,47%	72	117	189	38,10%	61,90%	1,40%
Orientació	21	0	21	100,00%	0,00%	0,14%	11	1	12	91,67%	8,33%	0,09%
Escacs	13	17	30	43,33%	56,67%	0,21%	123	99	222	55,41%	44,59%	1,64%
Natació (Natació + N. Artística)	118	227	345	34,20%	65,80%	2,37%	55	267	322	17,08%	82,92%	2,38%
Patins	448	134	582	76,98%	23,02%	3,99%	29	178	207	14,01%	85,99%	1,53%
Dansa	205	19	224	91,52%	8,48%	1,54%	21	1	22	95,45%	4,55%	0,16%
Gimnàstiques	603	213	816	73,90%	26,10%	5,60%	11	32	43	25,58%	74,42%	0,32%
Multiesport	55	0	55	100,00%	0,00%	0,38%	41	0	41	100,00%	0,00%	0,30%
TOTALS	3467	1865	5332	65,02%	34,98%	36,59%	4922	5435	10357	47,52%	52,48%	76,46%

12 - 13 anys

Noies: 14173

Nois: 13613

MODALITAT	Noies: 14173						Nois: 13613					
	Noies JEEB	Noies Federació	SUMA	% JEEB (sobre suma)	% Federació (sobre suma)	% SUMA (sobre població)	Nois JEEB	Nois Federació	SUMA	% JEEB (sobre suma)	% Federació (sobre suma)	% SUMA (sobre població)
Bàsquet	755	851	1606	47,01%	52,99%	11,33%	613	1379	1992	30,77%	69,23%	14,63%
Futbol	147	288	435	33,79%	66,21%	3,07%	1747	3404	5151	33,92%	66,08%	37,84%
Voleibol	970	76	1046	92,73%	7,27%	7,38%	30	38	68	44,12%	55,88%	0,50%
Handbol	0	39	39	0,00%	100,00%	0,28%	88	170	258	34,11%	65,89%	1,90%
Hoquei Sala	11	102	113	9,73%	90,27%	0,80%	20	114	134	14,93%	85,07%	0,98%
Ultimate	0	0	0				14	0	14	100,00%	0,00%	0,10%
Cros	97	0	97	100,00%	0,00%	0,68%	99	0	99	100,00%	0,00%	0,73%
Atletisme	4	209	213	1,88%	98,12%	1,50%	2	200	202	0,99%	99,01%	1,48%
Bàdminton	16	0	16	100,00%	0,00%	0,11%	11	0	11	100,00%	0,00%	0,08%
Tennis Taula	2	4	6	33,33%	66,67%	0,04%	33	40	73	45,21%	54,79%	0,54%
Judo	7	33	40	17,50%	82,50%	0,28%	40	93	133	30,08%	69,92%	0,98%
Orientació	30	1	31	96,77%	3,23%	0,22%	28	1	29	96,55%	3,45%	0,21%
Escacs	10	12	22	45,45%	54,55%	0,16%	74	90	164	45,12%	54,88%	1,20%
Natació (Natació + N. Artística)	144	225	369	39,02%	60,98%	2,60%	38	240	278	13,67%	86,33%	2,04%
Patins	227	120	347	65,42%	34,58%	2,45%	12	169	181	6,63%	93,37%	1,33%
Dansa	141	34	175	80,57%	19,43%	1,23%	3	3	6	50,00%	50,00%	0,04%
Gimnàstiques	350	212	562	62,28%	37,72%	3,97%	9	26	35	25,71%	74,29%	0,26%
Multiesport	9	0	9	100,00%	0,00%	0,06%	17	0	17	100,00%	0,00%	0,12%
TOTALS	2920	2205	5125	56,98%	43,02%	36,16%	2878	5967	8845	32,54%	67,46%	64,97%

14 - 15 anys

Noies: 14149

Nois: 13368

MODALITAT	Noies: 14149						Nois: 13368					
	Noies JEEB	Noies Federació	SUMA	% JEEB (sobre suma)	% Federació (sobre suma)	% SUMA (sobre població)	Nois JEEB	Nois Federació	SUMA	% JEEB (sobre suma)	% Federació (sobre suma)	% SUMA (sobre població)
Bàsquet	304	840	1144	26,57%	73,43%	8,09%	399	1387	1786	22,34%	77,66%	13,36%
Futbol	139	254	393	35,37%	64,63%	2,78%	1020	3064	4084	24,98%	75,02%	30,55%
Voleibol	648	210	858	75,52%	24,48%	6,06%	43	88	131	32,82%	67,18%	0,98%
Handbol	0	36	36	0,00%	100,00%	0,25%	0	150	150	0,00%	100,00%	1,12%
Hoquei Sala	0	95	95	0,00%	100,00%	0,67%	0	126	126	0,00%	100,00%	0,94%
Ultimate	0	0	0				10	0	10	100,00%	0,00%	0,07%
Cros	46	0	46	100,00%	0,00%	0,33%	77	0	77	100,00%	0,00%	0,58%
Atletisme	5	201	206	2,43%	97,57%	1,46%	4	165	169	2,37%	97,63%	1,26%
Bàdminton	13	0	13	100,00%	0,00%	0,09%	23	0	23	100,00%	0,00%	0,17%
Tennis Taula	1	2	3	33,33%	66,67%	0,02%	9	39	48	18,75%	81,25%	0,36%
Judo	1	24	25	4,00%	96,00%	0,18%	13	83	96	13,54%	86,46%	0,72%
Orientació	18	2	20	90,00%	10,00%	0,14%	21	0	21	100,00%	0,00%	0,16%
Escacs	9	6	15	60,00%	40,00%	0,11%	32	67	99	32,32%	67,68%	0,74%
Natació (Natació + N. Artística)	109	192	301	36,21%	63,79%	2,13%	27	206	233	11,59%	88,41%	1,74%
Patins	108	84	192	56,25%	43,75%	1,36%	1	143	144	0,69%	99,31%	1,08%
Dansa	43	26	69	62,32%	37,68%	0,49%	2	2	4	50,00%	50,00%	0,03%
Gimnàstiques	148	180	328	45,12%	54,88%	2,32%	4	27	31	12,90%	87,10%	0,23%
Multiesport	3	0	3	100,00%	0,00%	0,02%	25	0	25	100,00%	0,00%	0,19%
TOTALS	1595	2152	3747	42,57%	57,43%	26,48%	1710	5548	7258	23,56%	76,44%	54,29%

16 - 17 anys

Noies: 13648

Nois: 12951

MODALITAT	Noies: 13648						Nois: 12951					
	Noies JEEB	Noies Federació	SUMA	% JEEB (sobre suma)	% Federació (sobre suma)	% SUMA (sobre població)	Nois JEEB	Nois Federació	SUMA	% JEEB (sobre suma)	% Federació (sobre suma)	% SUMA (sobre població)
Bàsquet	162	639	801	20,22%	79,78%	5,87%	136	1155	1291	10,53%	89,47%	9,97%
Futbol	152	208	360	42,22%	57,78%	2,64%	857	2078	2935	29,20%	70,80%	22,66%
Voleibol	361	282	643	56,14%	43,86%	4,71%	36	132	168	21,43%	78,57%	1,30%
Handbol	0	27	27	0,00%	100,00%	0,20%	0	121	121	0,00%	100,00%	0,93%
Hoquei Sala	0	107	107	0,00%	100,00%	0,78%	0	153	153	0,00%	100,00%	1,18%
Ultimate	1	0	1	100,00%	0,00%	0,01%	4	0	4	100,00%	0,00%	0,03%
Cros	7	0	7	100,00%	0,00%	0,05%	23	0	23	100,00%	0,00%	0,18%
Atletisme	0	109	109	0,00%	100,00%	0,80%	0	104	104	0,00%	100,00%	0,80%
Bàdminton	12	0	12	100,00%	0,00%	0,09%	26	0	26	100,00%	0,00%	0,20%
Tennis Taula	1	1	2	50,00%	50,00%	0,01%	1	31	32	3,13%	96,88%	0,25%
Judo	0	13	13	0,00%	100,00%	0,10%	0	44	44	0,00%	100,00%	0,34%
Orientació	4	00	4	100,00%	0,00%	0,03%	12	2	14	85,71%	14,29%	0,11%
Escacs	2	8	10	20,00%	80,00%	0,07%	20	39	59	33,90%	66,10%	0,46%
Natació (Natació + N. Artística)	66	120	186	35,48%	64,52%	1,36%	17	165	182	9,34%	90,66%	1,41%
Patins	36	47	83	43,37%	56,63%	0,61%	1	126	127	0,79%	99,21%	0,98%
Dansa	5	15	20	25,00%	75,00%	0,15%	0	2	2	0,00%	100,00%	0,02%
Gimnàstiques	67	100	167	40,12%	59,88%	1,22%	1	14	15	6,67%	93,33%	0,12%
Multiesport	1	0	1	100,00%	0,00%	0,01%	3	0	3	100,00%	0,00%	0,02%
TOTALS	877	1678	2555	34,32%	65,68%	18,72%	1137	4168	5305	21,43%	78,57%	40,96%

18 anys

Noies: 7459

Nois: 6719

MODALITAT	Noies: 7459						Nois: 6719					
	Noies JEEB	Noies Federació	SUMA	% JEEB (sobre suma)	% Federació (sobre suma)	% SUMA (sobre població)	Nois JEEB	Nois Federació	SUMA	% JEEB (sobre suma)	% Federació (sobre suma)	% SUMA (sobre població)
Bàsquet	11	385	396	2,78%	97,22%	5,31%	43	641	684	6,29%	93,71%	10,18%
Futbol	13	163	176	7,39%	92,61%	2,36%	221	1160	1381	16,00%	84,00%	20,55%
Voleibol	88	208	296	29,73%	70,27%	3,97%	28	124	152	18,42%	81,58%	2,26%
Handbol	0	15	15	0,00%	100,00%	0,20%	0	66	66	0,00%	100,00%	0,98%
Hoquei Sala	0	104	104	0,00%	100,00%	1,39%	0	134	134	0,00%	100,00%	1,99%
Ultimate	0	0	0				0	0	0			
Cros	0	0	0			0,00%	0	0	0			
Atletisme	0	51	51	0,00%	100,00%	0,68%	0	57	57	0,00%	100,00%	0,85%
Bàdminton	0	0	0			0,00%	0	0	0			
Tennis Taula	0	1	1	0,00%	100,00%	0,01%	0	17	17	0,00%	100,00%	0,25%
Judo	0	7	7	0,00%	100,00%	0,09%	0	24	24	0,00%	100,00%	0,36%
Orientació	7	1	8	87,50%	12,50%	0,11%	9	1	10	90,00%	10,00%	0,15%
Escacs	0	5	5	0,00%	100,00%	0,07%	0	28	28	0,00%	100,00%	0,42%
Natació (Natació + N. Artística)	6	54	60	10,00%	90,00%	0,80%	0	96	96	0,00%	100,00%	1,43%
Patins	29	25	54	53,70%	46,30%	0,72%	1	102	103	0,97%	99,03%	1,53%
Dansa	0	8	8	0,00%	100,00%	0,11%	0	1	1	0,00%	100,00%	0,01%
Gimnàstiques	28	43	71	39,44%	60,56%	0,95%	0	9	9	0,00%	100,00%	0,13%
Multiesport	0	0	0				0	0	0			
TOTALS	182	1071	1253	14,53%	85,47%	16,80%	302	2462	2764	10,93%	89,07%	41,14%

Taula 9: esportistes als Jocs Esportius Escolars del CEEB i a les Federacions per modalitat i edat. (Font: Institut Barcelona Esports, temporada 2018-2019).

	Noies JEEB	Noies Federació (totes modalitats)*	SUMA	% JEEB (sobre suma)	% Federació (sobre suma)	% SUMA (sobre població)	Nois JEEB	Nois Federació (totes modalitats)*	SUMA	% JEEB (sobre suma)	% Federació (sobre suma)	% SUMA (sobre població)
6 - 9 anys	4978	2933	7911	62,93%	37,07%	27,90%	7463	8323	15786	47,28%	52,72%	58,89%
10-11 anys	3467	2743	6210	55,83%	44,17%	42,62%	4922	7026	11948	41,20%	58,80%	88,21%
12-13 anys	2920	3140	6060	48,18%	51,82%	42,76%	2878	7616	10494	27,43%	72,57%	77,09%
14-15 anys	1595	3036	4631	34,44%	65,56%	32,73%	1710	7240	8950	19,11%	80,89%	66,95%
16-17 anys	877	2358	3235	27,11%	72,89%	23,70%	1137	5555	6692	16,99%	83,01%	51,67%
18 anys	182	1489	1671	10,89%	89,11%	22,40%	302	3348	3650	8,27%	91,73%	54,32%

Taula 10: totals esportistes als Jocs Esportius Escolars del CEEB i a les Federacions (totes les modalitats)* per edat. (Font: Institut Barcelona Esports, temporada 2018-2019).

2.3. Relació d'esportistes als Jocs Esportius Escolars del CEEB amb la població de Barcelona per franges d'edat

MODALITAT	6 - 9 anys				10 - 11 anys			
	Noies: 28354				Noies: 14572			
	Noies JEEB	% (sobre població)	Nois JEEB	% (sobre població)	Noies JEEB	% (sobre població)	Nois JEEB	% (sobre població)
Bàsquet	959	3,38%	1242	4,63%	908	6,23%	970	7,16%
Futbol	199	0,70%	4388	16,37%	191	1,31%	3113	22,98%
Voleibol	301	1,06%	25	0,09%	621	4,26%	45	0,33%
Handbol	29	0,10%	191	0,71%	37	0,25%	178	1,31%
Hoquei Sala	11	0,04%	22	0,08%	32	0,22%	37	0,27%
Ultimate	5	0,02%	5	0,02%	6	0,04%	11	0,08%
Cros	379	1,34%	587	2,19%	166	1,14%	159	1,17%
Atletisme	72	0,25%	109	0,41%	6	0,04%	11	0,08%
Bàdminton	9	0,03%	4	0,01%	7	0,05%	15	0,11%
Tennis Taula	2	0,01%	10	0,04%	4	0,03%	20	0,15%
Judo	54	0,19%	178	0,66%	26	0,18%	72	0,53%
Curses d'Orientació	36	0,13%	62	0,23%	21	0,14%	11	0,08%
Escacs	34	0,12%	188	0,70%	13	0,09%	123	0,91%
Natació (Natació + N. Artística)	131	0,46%	91	0,34%	118	0,81%	55	0,41%
Patins (hoquei + patinatge)	927	3,27%	119	0,44%	448	3,07%	29	0,21%
Dansa / Ball Esportiu	443	1,56%	37	0,14%	205	1,41%	21	0,16%
Gimnàstiques	1263	4,45%	23	0,09%	603	4,14%	11	0,08%
Multiesport	124	0,44%	182	0,68%	55	0,38%	41	0,30%
TOTALS	4978	17,56%	7463	27,84%	3467	23,79%	4922	36,34%

MODALITAT	12 - 13 anys				14 - 15 anys			
	Noies: 14173		Noies: 14149					
	Nois: 13613		Nois: 13368					
	Noies JEEB	% (sobre població)	Nois JEEB	% (sobre població)	Noies JEEB	% (sobre població)	Nois JEEB	% (sobre població)
Bàsquet	755	5,33%	613	4,50%	304	2,15%	399	2,98%
Futbol	147	1,04%	1.747	12,83%	139	0,98%	1020	7,63%
Voleibol	970	6,84%	30	0,22%	648	4,58%	43	0,32%
Handbol	0	0,00%	88	0,65%	0	0,00%	0	0,00%
Hoquei Sala	11	0,08%	20	0,15%	0	0,00%	0	0,00%
Ultimate	0	0,00%	14	0,10%	0	0,00%	10	0,07%
Cros	97	0,68%	99	0,73%	46	0,33%	77	0,58%
Atletisme	4	0,03%	2	0,01%	5	0,04%	4	0,03%
Bàdminton	16	0,11%	11	0,08%	13	0,09%	23	0,17%
Tennis Taula	2	0,01%	33	0,24%	1	0,01%	9	0,07%
Judo	7	0,05%	40	0,29%	1	0,01%	13	0,10%
Curses d'Orientació	30	0,21%	28	0,21%	18	0,13%	21	0,16%
Escacs	10	0,07%	74	0,54%	9	0,06%	32	0,24%
Natació (Natació + N. Artística)	144	1,02%	38	0,28%	109	0,77%	27	0,20%
Patins (hoquei + patinatge)	227	1,60%	12	0,09%	108	0,76%	1	0,01%
Dansa / Ball Esportiu	141	0,99%	3	0,02%	43	0,30%	2	0,01%
Gimnàstiques	350	2,47%	9	0,07%	148	1,05%	4	0,03%
Multiesport	9	0,06%	17	0,12%	3	0,02%	25	0,19%
TOTALS	2920	20,60%	2878	21,14%	1595	11,27%	1710	12,79%

MODALITAT	16 - 17 anys				18 anys			
	Noies: 13648		Nois: 12951		Noies: 7459		Nois: 6719	
	Noies JEEB	% (sobre població)	Nois JEEB	% (sobre població)	Noies JEEB	% (sobre població)	Nois JEEB	% (sobre població)
Bàsquet	162	1,19%	136	1,05%	11	0,15%	43	0,64%
Futbol	152	1,11%	857	6,62%	13	0,17%	221	3,29%
Voleibol	361	2,65%	36	0,28%	88	1,18%	28	0,42%
Handbol	0	0,00%	0	0,00%	0	0,00%	0	0,00%
Hoquei Sala	0	0,00%	0	0,00%	0	0,00%	0	0,00%
Ultimate	1	0,01%	4	0,03%	0	0,00%	0	0,00%
Cros	7	0,05%	23	0,18%	0	0,00%	0	0,00%
Atletisme	0	0,00%	0	0,00%	0	0,00%	0	0,00%
Bàdminton	12	0,09%	26	0,20%	0	0,00%	0	0,00%
Tennis Taula	1	0,01%	1	0,01%	0	0,00%	0	0,00%
Judo	0	0,00%	0	0,00%	0	0,00%	0	0,00%
Curses d'Orientació	4	0,03%	12	0,09%	7	0,09%	9	0,13%
Escacs	2	0,01%	20	0,15%	0	0,00%	0	0,00%
Natació (Natació + N. Artística)	66	0,48%	17	0,13%	6	0,08%	0	0,00%
Patins (hoquei + patinatge)	36	0,26%	1	0,01%	29	0,39%	1	0,01%
Dansa / Ball Esportiu	5	0,04%	0	0,00%	0	0,00%	0	0,00%
Gimnàstiques	67	0,49%	1	0,01%	28	0,38%	0	0,00%
Multiesport	1	0,01%	3	0,02%	0	0,00%	0	0,00%
TOTALS	877	6,43%	1137	8,78%	182	2,44%	302	4,49%

Taula 11: participació en els Jocs Esportius Escolars del CEEB amb relació a la població.
(Font: Departament d'Estadística i Difusió de Dades de l'Ajuntament de Barcelona, 2019).

3. OFERTA ESPORTIVA HOMOLOGADA EN HORARI NO LECTIU

	TOTALS	C. VELLA	EIXAMPLE	GRÀCIA	HORTA-GUINARDÓ	LES CORTS	NOU BARRIS	SANT ANDREU	SANT MARTÍ	SANTS-MONTJUIC	SARRIÀ-SANT GERVASI
Acrobàcia	2		1						1		
Acte social-esportiu	1	1									
Activitats aquàtiques	138	2		24	32	16	6	7	22	29	
Activitats d'expressió corporal	75	1	8	9	11	1	4	12	6	22	1
Activitats poliesportives	77	6	20	3	7		3	12	5	13	8
Activitats preesportives	106	3	23	13	2	4	10	26	9	12	4
Aeròbic	5		1						1	3	
Aigües obertes	13									13	
Aikido	2								1	1	
Atletisme	65	2	2		10	1	9	11	9	13	8
Bàdminton	7		3						3	1	
Ballet	18	5	4		1	1	2		3	2	
Bàsquet 3x3	5		2	1	2						
Basquetbol	653	44	111	78	30	44	79	52	114	63	38
Bàsquet cadira rodes	1								1		
Beisbol	4									4	
BMX	1				1						
Boccia	1								1		
Boxa	2			1		1					
Breakdance	2									2	
Caiaç de mar	1	1									
Capoeira	15		2	2	2	1		1	2	4	1
Cesta punta	1				1						
Ciclisme en pista	2				2						
Ciclisme indoor	2				1	1					
Circ	58	3		10	12		6	2	6	19	
Corfbol	5			3	5						
Criquet	2						1			1	
Cursa atlètica	25		1				24				
Cursa d'orientació	1										1
Curses orientació a peu	1		1								
Dansa contemporània	14	2	3		1	3			4	1	
Dansa Jazz	30	2	1	5	1	1			13	2	5
Dansa moderna	160	9	13	10	12	1	34	32	23	24	2
Defensa Personal	1								1		
Educació física escolar	6			1		1	1		3		

Paritat entre sexes als jocs esportius escolars de Barcelona

<i>En pista</i>	1										1
<i>Entrenament</i>	1										1
<i>Escacs</i>	142	7	21	22	19	8	2	14	21	20	8
<i>Escalada</i>	3		1							2	
<i>Escalada en bloc</i>	21	10					2	2	5		2
<i>Espasa</i>	6					1					5
<i>Esquaix</i>	1		1								
<i>Fitness</i>	3				2	1					
<i>Floret</i>	5										5
<i>Floret, Esgrima</i>	1										1
<i>Funky</i>	27			3	4		4	16			
<i>Futbol onze</i>	97	1	6		24	2	15	7	18	19	4
<i>Futbol sala</i>	706	37	89	87	55	39	81	68	135	73	43
<i>Futbol Sala EPD</i>	1										1
<i>Futbol set</i>	138		13		38	6	20	8	8	32	11
<i>Gimnàstica acrobàtica</i>	2				1			1			
<i>Gimnàstica artística</i>	84		20	38	1	1	8		2	14	
<i>Gimnàstica correctiva</i>	1	1									
<i>Gimnàstica estètica grup</i>	1										1
<i>Gimnàstica rítmica</i>	180	3	21	8	9	8	30	47	41	9	4
<i>Gimnàstica. Trampolí</i>	9							2	7		
<i>Golf</i>	4							4			
<i>Handbol</i>	39			3				4	10	22	
<i>Hapkido</i>	1				1						
<i>Hip hop</i>	93	10	8	12	18	2	5	18	10	2	8
<i>Hoquei cadira de rodes</i>	1										1
<i>Hoquei en línia</i>	12	0						5	7		
<i>Hoquei herba</i>	8										8
<i>Hoquei sala</i>	6		1								5
<i>Hoquei sobre patins</i>	32		8		8		1	14	1		
<i>Ioga</i>	27	8	3	1	3	2	1	5	3	1	
<i>Jocs motrius sensorials</i>	66	2	14	12	5		5	3	11	12	2
<i>Jocs tradicionals</i>	4						1	1	2		
<i>Judo</i>	147	10	11	34	27	4	12	16	6	14	17
<i>Karate</i>	75	12	8	3	3		6	5	28	9	1
<i>Kempo Karate</i>	5								3	2	
<i>Kick-Boxing</i>	1						1				
<i>Kung Fu</i>	1					1					
<i>Lluita Lliure Olímpica</i>	1								1		
<i>Natació</i>	573	38	98	59	31	9	53	117	72	45	51
<i>Natació amb aletes</i>	2										2
<i>Natació recreativa</i>	2								2		
<i>Natació sincronitzada</i>	58	2	6		2		2	9	2	9	26
<i>Paddle surf</i>	3	3									
<i>Pàdel</i>	26	2				6		1	7		10
<i>Park</i>	2							1	1		

Paritat entre sexes als jocs esportius escolars de Barcelona

Park, Skate	8	1	1					4	2		
Patí català de vela	1	1									
Patinatge artístic	246	7	41	20	29	11	28	35	40	32	2
Patinatge artístic gel	1							1			
Patinatge de velocitat	3					1		1		1	
Patinatge freestyle	27	4	5				1	3	12	1	1
Petanca	1			1							
Ràdio control	11		6							5	
Rugbi	20				1	1		3	5	10	
Rugbi cadira de rodes	1								1		
Running. entrenament	4										4
Sabre	5										5
Salts	8		1							7	
Salts de trampolí	4								4		
Sense especificar	7	2							6		
Slàlom cadira de rodes	2								2		
Softbol	1									1	
Street Dance	6		2					1	2	1	
Surf	2	2									
Taekwondo	54	6	4	5	10	1		6	20	2	
Tamborí	2					1		1			
Tennis	80		2		20			2	10		45
Tennis platja	1							1			
Tennis taula	19	1		4	2			1	3	1	7
Tir amb arc aire lliure	7								6	1	
Trail	1	1									
Trial	2				2						
Triatló	6	2						1	1		2
Ultimate Frisbee	5					3		1	1		
Urban, Skate	6		1	3	1			1			
Ús no esportiu	1		1								
Vela lleugera	1	1									
Volei platja	2								2		
Voleibol	149	3	26	17	19	8	13	14	14	15	20
Waterpolo	33	2		1	5	4		7	6	8	
Windsurf	10	1							9		
TOTALS	4859	261	615	493	473	196	473	613	772	616	351

Taula 12: modalitats esportives subvencionables per districte.
(Font: Programes Municipals d'Esport en Edat Escolar, 2019).

DISTRICTE	Oferta Homologada	Instal·lacions Municipals	Centres Ensenyament
<i>Ciutat Vella</i>	261	22	24
<i>Eixample</i>	615	15	52
<i>Sants-Montjuïc</i>	616	37	48
<i>Les Corts</i>	196	7	25
<i>Sarrià-Sant Gervasi</i>	351	9	49
<i>Gràcia</i>	493	13	30
<i>Horta-Guinardó</i>	474	25	47
<i>Nou Barris</i>	473	21	47
<i>Sant Andreu</i>	613	15	43
<i>Sant Martí</i>	772	36	63

Taula 13: oferta homologada, instal·lacions Municipals i centres d'ensenyament per districte. (Font: Programes Municipals d'Esport en Edat Escolar, 2019).

DISTRICTE	Instal·lacions Municipals	Centres Ensenyament	Públics	Privats/ Concertats	Població noies (6 -18 anys)	Població nois (6 -18 anys)	% JEEB sobre població noies	% JEEB sobre població nois
<i>Ciutat Vella</i>	22	24	75%	25%	4973	4267	7,16%	26,22%
<i>Eixample</i>	15	52	50%	50%	12601	11814	17,67%	21,66%
<i>Sants-Montjuïc</i>	37	48	71%	29%	9589	9004	7,28%	11,77%
<i>Les Corts</i>	7	25	44%	56%	4660	4431	20,26%	39,88%
<i>Sarrià-Sant Gervasi</i>	9	49	22%	78%	11130	10659	32,11%	44,48%
<i>Gràcia</i>	13	30	60%	40%	6311	5992	11,36%	17,84%
<i>Horta-Guinardó</i>	25	47	62%	38%	9739	9005	9,83%	12,60%
<i>Nou Barris</i>	21	47	66%	34%	10289	9850	6,09%	9,56%
<i>Sant Andreu</i>	15	43	63%	37%	8920	8550	9,88%	15,66%
<i>Sant Martí</i>	36	63	75%	25%	14143	13431	21,48%	19,96%

Taula 14: participació per districtes, instal·lacions Municipals i tipus de centre d'ensenyament. (Font: Programes Municipals d'Esport en Edat Escolar, 2019).

4. RESULTATS

Per fer una valoració i detectar els punts on s'està a prop del nivell desitjable (50%) i els punts on hi ha una necessitat d'intervenció, s'agrupen les dades en tres grups: **grup A** (paritat entre sexes, diferencial al voltant de 50%), **grup B** (diferencial al voltant de 30% - 70%) i **grup C** (necessitat d'intervenció, diferencial al voltant de 20% - 80%). Amb aquesta premissa i amb les dades presentades s'elabora el següent anàlisi de les dades.

4.1. ANÀLISI DE DADES: punts on s'està a prop del nivell desitjable (50%) i detecció d'àrees necessitat intervenció

Esportistes per modalitat (*taula 2*) i esportistes per districte i modalitat (*taula 4*)

A la *taula 2* on es mostren les dades de llicències als Jocs Esportius Escolars del CEEB per modalitat es destaca que la paritat general dels Jocs Esportius Escolars del CEEB és de **43,23% noies i 56,77% nois**. També que hi ha paritat entre sexes en les modalitats de **bàsquet, hoquei sala, cros, atletisme, bàdminton i curses d'orientació**.

Comparant aquestes dades amb les mostres per districtes (*taula 4*) es destaca el següent:

El **bàsquet** manté paritat als districtes de l'Eixample, Sants - Montjuïc, Les Corts, Sarrià - Sant Gervasi, Gràcia, Horta - Guinardó i Sant Martí. En canvi, hi ha una necessitat d'intervenció en els districtes de Ciutat Vella i Nou Barris.



Destacar també la paritat en la modalitat de **cross** al districte de l'Eixample, Sants - Montjuïc, Les Corts, Sarrià - Sant Gervasi, Nou Barris i Sant Martí. Els districtes amb major necessitat d'intervenció en aquesta modalitat són Gràcia i Horta - Guinardó.

Les **curses d'orientació** tenen paritat a l'Eixample, Sarrià - Sant Gervasi i Sant Martí. En canvi, no hi ha paritat a Sants - Montjuïc, Les Corts i Horta. No hi ha participació d'aquesta modalitat als districtes de Ciutat Vella, Nou Barris i Sant Andreu.

Altres modalitats esportives amb paritat en algun districte són la **natació** (suma de natació i natació artística) al districte de Sant Andreu, els **escacs** al districte de Les Corts i el **bàdminton** al districte de l'Eixample. Pel que fa al bàdminton, al districte de Sant Martí està a prop de la paritat amb un 39,51% de noies i un 60,49% de nois i en la resta de districtes no hi ha participació d'aquesta modalitat.

Per altra banda, a causa del diferencial en el percentatge d'esportistes nois i noies, podem extreure la necessitat de fer una intervenció per incentivar la participació del sexe minoritari a les modalitats de **futbol, voleibol, handbol, utlimate, tennis taula, judo, escacs, natació (artística), patins (hoquei i patinatge), dansa i gimnàstiques**. Comparant les dades de la **taula 2** amb les de la **taula 4**, on la mostra es distribueix per districtes, s'identifica que les mateixes modalitats esportives necessiten, en menor o major mesura, una intervenció a tots els districtes, exceptuant els **escacs** a Les Corts i la **natació** a Sant Andreu.



Llicències Jocs Esportius Escolars del CEEB totals (*taula 2*) i Tutors/es de Joc, auxiliars i tècnics/ques (*taula 5 i 6*)

Comparant les dades de la **taula 2** (esportistes de totes les edats als Jocs Esportius Escolars del CEEB) amb la **taula 5** (Tutors/es de Joc (TJ) per modalitat) i la **taula 6** (tècnics/ques i auxiliars tècnics/ques per modalitat) es destaca que la participació per sexe en cada modalitat s'acosta a ser una dada proporcional entre esportistes, Tutor/es de Joc (TJ), tècnics/ques i auxiliars tècnics/ques.

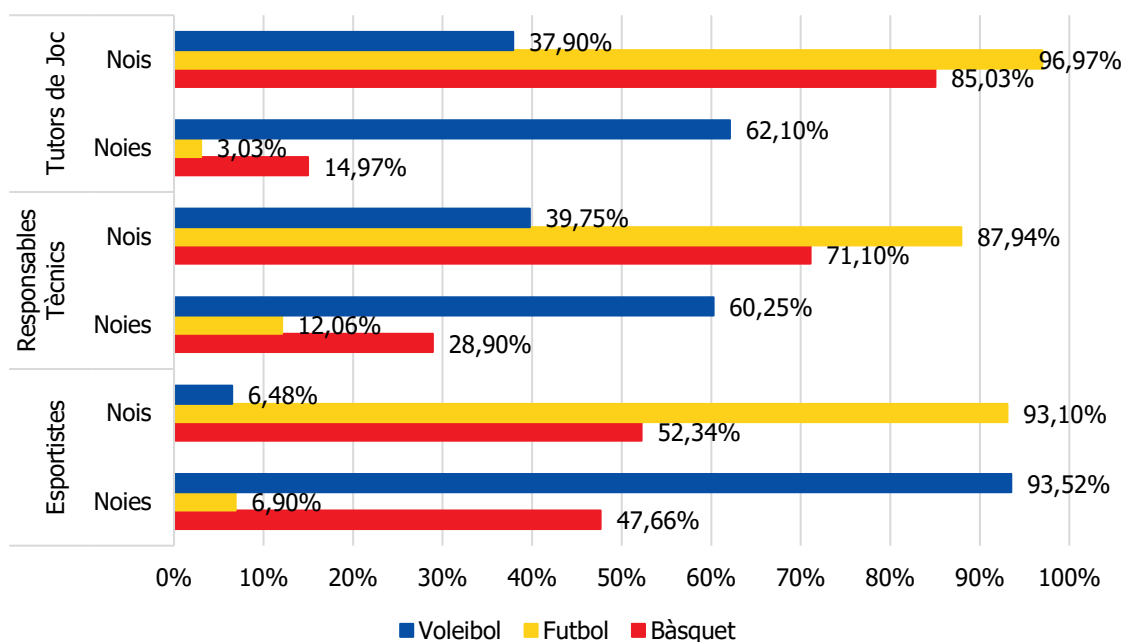
Per exemple, en el cas del **voleibol** on el percentatge d'esportistes noies és de 93,52%, el de les TJ és de 62,10%, sent el percentatge més elevat de Tutores de Joc, i el de responsables de grup és de 75,61% auxiliars i 43,97% tècniques.

Un altre cas a destacar és el **futbol** on el percentatge d'esportistes noies és de 6,90%, mentre les TJ representen un 3,03%, les auxiliars un 12,18% i les tècniques un 11,94%.

En el cas de les **gimnàstiques** i la **dansa** el percentatge d'esportistes noies és 98,09% i 93,00% respectivament mentre que les auxiliars en la modalitat de gimnàstiques ocupen el 100% i en la modalitat de dansa el 75,00% i les tècniques el 96,40% i el 78,31% respectivament.

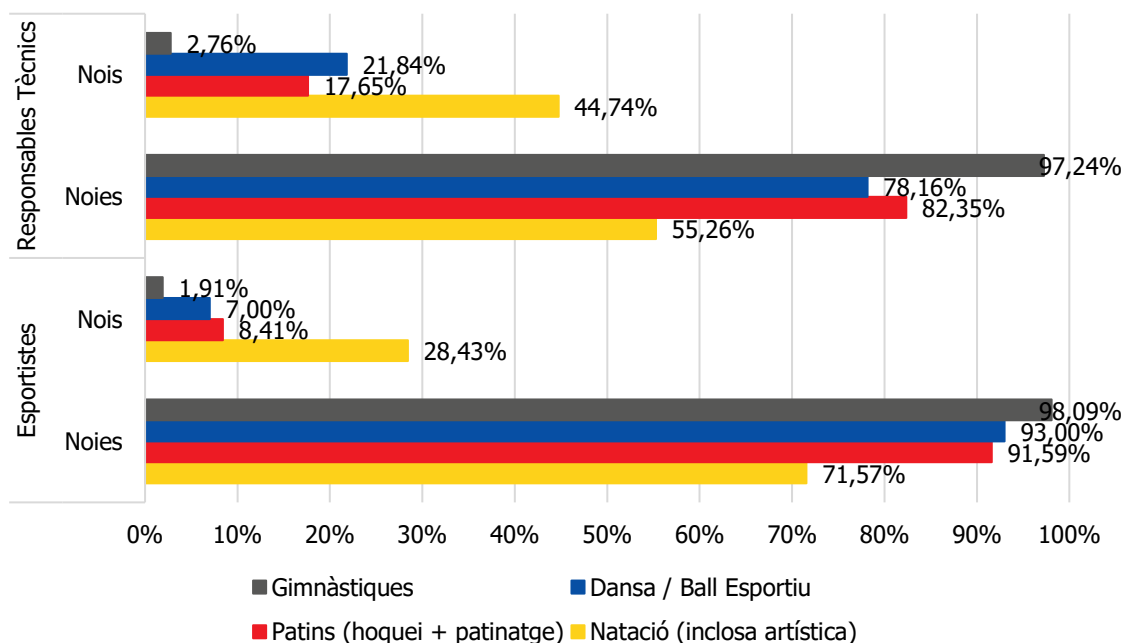
Aquest anàlisi mostra que a major participació d'esportistes d'un sexe, major representació de Tutors/es de Joc i de responsables de grup del mateix sexe. Per tant, tot i que les dades demostren que la participació d'un sexe en una modalitat porta a mitjà termini a més TJ i responsables de grup del mateix sexe, cal també treballar per la promoció de formacions per a Tutors/es de Joc, tècnics/ques i auxiliars tècnics/ques del sexe minoritari perquè tant nens com nenes tinguin referents a les seves modalitats esportives.

Esports d'Equip



Font: Elaboració pròpia a partir de les dades de les taules 2,5 i 6.

Esports Individuals



*Jutges/esses no registrades perquè són externes al CEEB.

Font: Elaboració pròpia a partir de les dades de les taules 2 i 6.

Llicències Jocs Esportius Escolars del CEEB per edats (taula 1 i 2) i llicències Federacions per edats (taula 7 i 8)

Comparant les dades de la **taula 2**, mostra genèrica d'esportistes per modalitat als Jocs Esportius Escolars del CEEB, i la **taula 8**, mostra genèrica d'esportistes per modalitat a les Federacions, es destaca que als Jocs Esportius Escolars del CEEB hi ha paritat en les modalitats de **bàsquet, hoquei sala, cros, atletisme, bàdminton i curses d'orientació** i les Federacions que tenen paritat entre sexes són la **d'hoquei sala, atletisme, curses d'orientació i natació**.

Existeixen esports molt esbiaixats pel sexe, sigui perquè predominen els nois, sigui perquè predominen les noies. En aquesta línia, destacar en totes les edats i tant als Jocs Esportius Escolars del CEEB (**taula 2**) com a les Federacions (**taula 8**) el **futbol** (93,10% nois als Jocs Esportius Escolars del CEEB i 92,69% a la Federació), la **gimnàstica** (98,09% noies als Jocs Esportius Escolars del CEEB i 86,41 noies a la Federació), la **dansa** (93,00% noies als Jocs Esportius Escolars del CEEB i 92,78% noies a la Federació) i els **escacs** (86,53% nois als Jocs Esportius Escolars del CEEB i 87,92% nois a la Federació). Altres modalitats esportives que en la majoria de les franges d'edats i en les dues institucions manquen de paritat són el **judo** (77,49% nois als Jocs Esportius Escolars del CEEB i 75,59% nois a la Federació), el **tennis taula** (87,95% nois als Jocs Esportius Escolars del CEEB i 91,80% nois a la Federació) i l'**handbol** (87,38% de nois als Jocs Esportius Escolars del CEEB i un 82,11% nois a la Federació).



A la **taula 1**, esportistes als Jocs Esportius Escolars del CEEB per modalitat i edat, i a la **taula 7**, esportistes Federacions per modalitat i edat, es mostra que les modalitats amb paritat entre sexes en esportistes de **6 - 10 anys** als Jocs Esportius Escolars del CEEB són el **bàsquet** i **l'ultimate** i les Federacions **d'hoquei sala, atletisme i natació**. En canvi, les modalitats esportives amb major necessitat d'intervenció als Jocs Esportius Escolars del CEEB són **el futbol, el voleibol, l'handbol, el tennis taula, el judo, els escacs, els patins (hoquei i patinatge), la dansa i les gimnàstiques**. Les Federacions que en aquest rang d'edats necessiten d'una intervenció pel que fa a paritat entre sexes són la de **futbol, voleibol, handbol, tennis taula, judo, escacs, dansa i gimnàstiques**.

En el rang de **10 - 11 anys** als Jocs Esportius Escolars del CEEB hi ha paritat en les modalitats de **bàsquet, hoquei sala i cros** i les Federacions **d'hoquei sala, atletisme, natació i patins (hoquei i patinatge)**. Per altra banda, les modalitats esportives amb major necessitat d'intervenció als Jocs Esportius Escolars del CEEB són **el futbol, el voleibol, l'handbol, el tennis taula, el judo, els escacs, els patins (hoquei i patinatge), la dansa i les gimnàstiques** i les Federacions de **futbol, handbol, tennis taula, judo, escacs, dansa i gimnàstica**.

A les edats de **12 - 13 anys** als Jocs Esportius Escolars del CEEB es demostra paritat en les modalitats de **bàsquet, cros, bàdminton i curses d'orientació** i a les Federacions **d'hoquei sala, atletisme, curses d'orientació, natació i patins (hoquei i patinatge)**. Les modalitats de **futbol, voleibol, handbol, ultimate, tennis taula, judo, escacs, natació, patins (hoquei i patinatge), dansa i gimnàstiques** als Jocs Esportius Escolars del CEEB requereixen d'una intervenció de la mateixa manera que les Federacions de **futbol, handbol, tennis taula, escacs, dansa i gimnàstica**.



Pel que fa a **14 - 15 anys** als Jocs Esportius Escolars del CEEB es destaca paritat en el **bàsquet, cros i curses d'orientació** i en les Federacions **d'hoquei sala, atletisme i natació**. Les modalitats esportives que necessiten d'una intervenció als Jocs Esportius Escolars del CEEB en aquest rang d'edat són **el futbol, el voleibol, l'handbol, l'hoquei sala, l'ultimate, el tennis taula, el judo, els escacs, la natació, els patins (hoquei i patinatge), la dansa i les gimnàstiques**. També les Federacions de **futbol, handbol, tennis taula, judo, curses d'orientació, escacs, dansa i gimnàstica**.

Dels **16 als 17 anys** als Jocs Esportius Escolars del CEEB hi ha paritat en les modalitats de **bàsquet i tennis taula** i a les Federacions **d'hoquei sala, atletisme i natació**. D'altra banda, les modalitats de **futbol, voleibol, handbol, hoquei sala, ultimate, cros, atletisme, judo, orientació, escacs, natació, patins (hoquei i patinatge), dansa i les gimnàstiques** requereixen d'una intervenció. També les Federacions de **futbol, handbol, tennis taula, judo, orientació, escacs, patins (hoquei i patinatge), dansa i gimnàstica**.

Als **18 anys** als Jocs Esportius Escolars del CEEB només es destaca paritat a la modalitat de **curses d'orientació** i a les Federacions **d'hoquei sala i atletisme**. En aquest rang d'edat, les modalitats de **bàsquet, futbol, voleibol, handbol, hoquei sala, ultimate, cros, atletisme, bàdminton, tennis taula, judo, escacs, natació, patins (hoquei i patinatge), dansa i gimnàstiques** necessiten d'una intervenció. Les Federacions amb major necessitat d'intervenció en aquesta edat són la de **futbol**, la d'**handbol**, la de **tennis taula**, la de **judo**, la d'**escacs**, la de **patins (hoquei i patinatge)**, la de **dansa** i la de **gimnàstica**.



Paritat entre sexes als jocs esportius escolars de Barcelona

Algunes modalitats esportives a destacar són el **bàsquet** que Jocs Esportius Escolars del CEEB manté paritat a totes les edats excepte als 18 anys on predominen les llicències masculines. La Federació de bàsquet manté una paritat d'aproximadament 35% noies i 65% nois en totes les edats.

Destacar també que **l'hoquei sala** és una modalitat que manté la paritat entre sexes en totes les edats a la Federació. Als Jocs Esportius Escolars del CEEB aquesta modalitat té poca participació fins als 13 anys. En el rang de 6 - 10 anys hi ha més nois que noies, als 10 - 11 anys hi ha paritat entre sexes i als 12-13 tornen a predominar les llicències dels nois.

L'atletisme té paritat en tots els rangs d'edat a la Federació. Als Jocs Esportius Escolars del CEEB la participació en aquesta modalitat és baixa i molt variable en quant a paritat. Dels 6 als 10 anys predominen els nens (39,78% nenes i 60,22% nens), als 10 - 11 anys es manté igual, als 12 - 13 predominen les noies (66,67% noies i 33,33% nois), als 14 - 15 anys hi ha paritat entre sexes i en els següents anys no hi ha participació. Als Jocs Esportius Escolars es destaca la participació en el **cross**, modalitat que està a prop de la paritat o té paritat fins als 15 anys. Dels 16 als 17 anys les noies ocupen un 23,33% i els nois un 76,67% i als 18 anys no hi ha participació.

Ressaltar també la paritat entre sexes en la Federació de **natació** a totes les edats excepte a partir dels 18 anys on les noies ocupen un 35,93% i els nois un 64,07%. Aquesta modalitat als Jocs Esportius Escolars del CEEB té més participació femenina en totes les edats a causa de la suma de llicències de Natació i Natació Artística. En aquest cas, és una modalitat que als Jocs Esportius Escolars del CEEB només s'acosta a la paritat en el rang d'edat de de 6 - 11 anys.



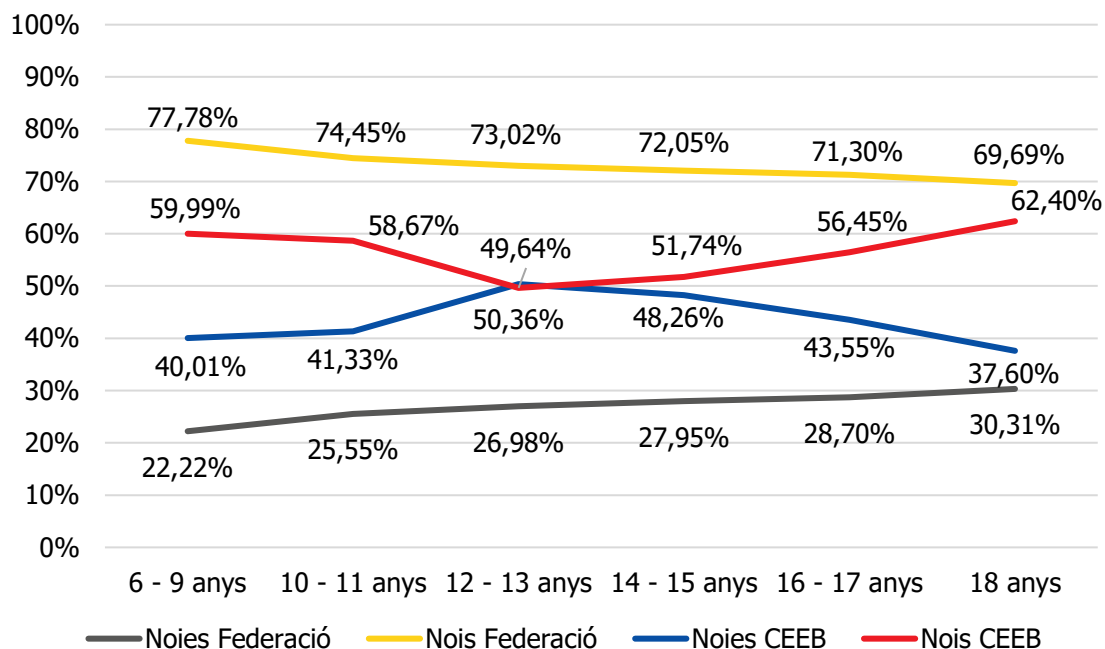
Altres modalitats esportives amb casuístiques a destacar són els **patins (hoquei i patinatge)** on als Jocs Esportius Escolars del CEEB predominen les noies realitzant sobretot la modalitat de patinatge i a la Federació fins als 15 anys gairebé s'obté paritat, amb uns percentatges aproximats del 40% noies i 60% nois degut, en gran part, al volum de participació en hoquei. A partir dels 16 anys la diferència entre noies i nois és més àmplia, aproximadament 20% noies i 80% nois.

En el cas del **voleibol** als Jocs Esportius Escolars del CEEB en cap rang d'edat es mostra paritat, el percentatge de noies està molt per sobre del de nois, al voltant de 90% i 10%. A la Federació també practiquen voleibol més noies que nois, però la diferència és molt menor, al voltant d'un 60% noies i un 40% nois.

En termes generals, agafant com a mostra la suma de totes les noies i tots els nois que realitzen esport a cada edat, s'evidencia que als Jocs Esportius Escolars del CEEB es manifesta paritat entre sexes a totes les edats excepte a partir dels 18 anys on la suma de nois és del 62,40% mentre que la de noies és del 37,60%. A les Federacions (agafant com a mostra les modalitats que s'ofereixen als JEEB) el rang d'edat que més s'acosta a la paritat és a partir dels 18 anys, 30,31% noies i 69,69% nois (totals participació per edat: taula 1 i 7).

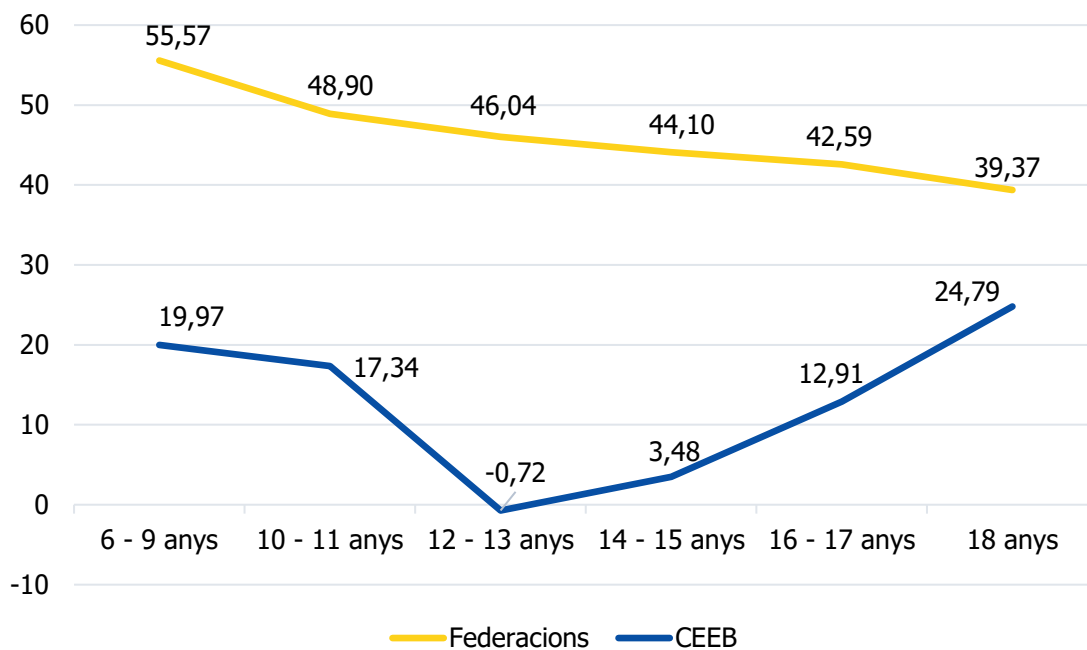
Com es pot veure a les gràfiques, als Jocs Esportius Escolars del CEEB el percentatge de participació es mou al voltant del 50% en totes les edats, estant sempre lleugerament per sobre el percentatge de nois (excepte als 12 - 13 anys on hi ha un empat tècnic). El diferencial entre nois i noies al CEEB és d'un màxim de 24,79% als 18 anys en canvi, a les Federacions el diferencial oscil·la entre 39,37% als 18 anys i 55,57% als 6 - 9 anys.

Esportistes per edat (%)



Font: Elaboració pròpia a partir de les dades de les taules 1 i 7.

Diferencial entre el % de nois i noies



Font: Elaboració pròpia a partir de les dades de les taules 1 i 7.



Llicències als Jocs Esportius Escolars del CEEB i a les Federacions en relació amb la població de Barcelona (*taula 9 i 10*)

El percentatge de noies amb llicència esportiva a Barcelona, sigui als Jocs Esportius Escolars del CEEB o sigui a una Federació, sobre el total de la població a la ciutat, organitzat per franges d'edat, oscil·la entre 22,40% als 18 anys i 42,76% als 12 - 13 anys. A partir dels 14 - 15 anys va a la baixa el percentatge de participació de les noies.

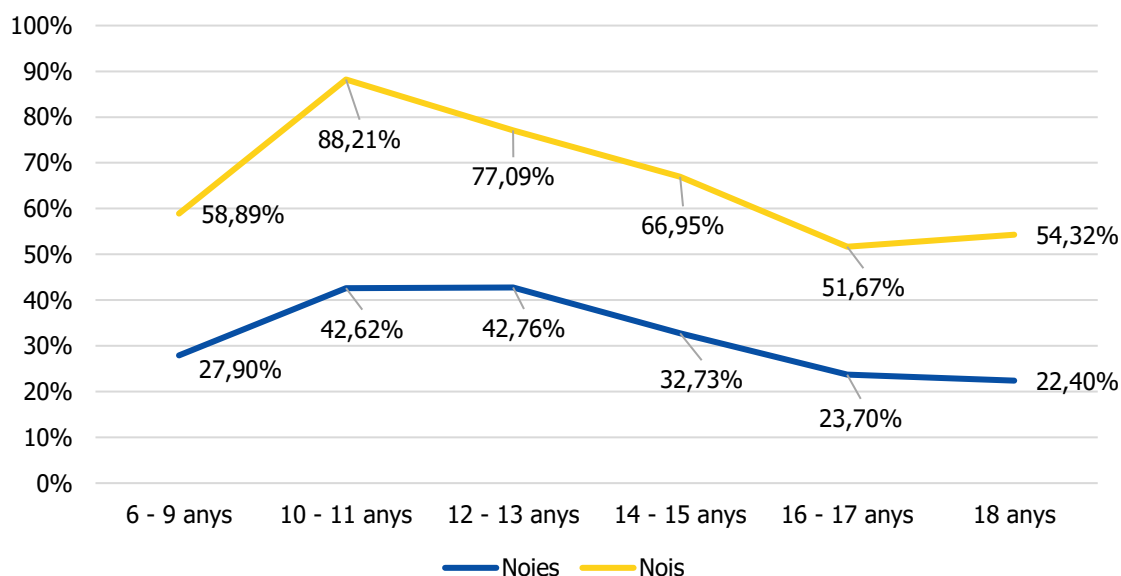
En el cas dels nois oscil·la entre 51,67% als 16 - 17 anys i 88,21% als 10 - 11 anys. No obstant, a partir d'aquesta edat el percentatge tendeix a la baixa, però es manté per sobre o a prop del 50%.

Cal puntualitzar que és possible que un o una participant tingui llicència federada i als JEEB.

Estudiant les dades dels i les esportistes als Jocs Esportius Escolars i a les Federacions (taula 9) s'obté que a la franja de 6 - 9 anys, del total de noies amb llicència esportiva a Barcelona (escolar o federada) un 74,54% fan esport escolar i un 25,46% fan esport federat. Amb l'edat, tendeix a igualar-se la participació de les noies que fan esport escolar i la de les que fan esport federat fins als 16 - 17 anys, on comença a ser més elevat el volum d'esportistes federades. A partir dels 18 anys la diferència ja és d'un 14,53% de noies que fan esport escolar i un 85,47% que fan esport federat.

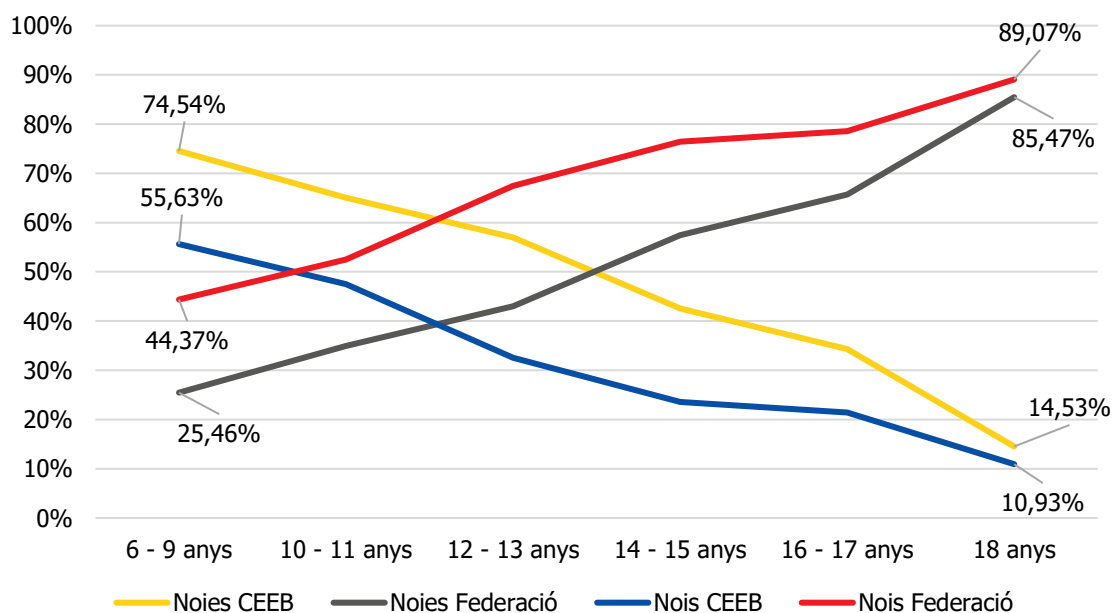
Pel que fa als nois a la franja de 6 - 9 anys amb llicència esportiva a Barcelona (escolar o federada) un 55,63% fan esport escolar i un 44,37% fan esport federat. L'evolució en aquest cas, és que a més edat, és més notable la diferència entre els que fan esport escolar i els que el fan esport federat, sent sempre superior el percentatge dels que fan esport federat.

Llicències esportives JEEB + Federacions (totes les modalitats)* sobre població de Barcelona (%)



Font: Elaboració pròpia a partir de les dades de la taula 10.

Llicències esportives JEEB i llicències Federacions sobre total de llicències (%)



Font: Elaboració pròpia a partir de les dades de la taula 9.



Llicències als Jocs Esportius Escolars del CEEB per districte (*taula 3*), oferta esportiva homologada en horari no lectiu (*taula 12 i 13*) i tipus de centre escolar majoritari (*taula 14*)

De la **taula 3** el primer que es pot destacar és la baixa participació d'esportistes al districte de Ciutat Vella als Jocs Esportius Escolars del CEEB (1475 esportistes) i l'àmplia diferència que hi ha entre la participació femenina (24,14%) i la participació masculina (75,86%). El districte amb major participació en els Jocs Esportius Escolars del CEEB, és el districte de Sarrià - Sant Gervasi 8315 esportistes, un 42,98% noies i un 57,02% nois. El districte amb major paritat entre sexes és el de Sant Martí (5719 esportistes), 53,12% noies i 46,88% nois.

Per altra banda, a la **taula 12** i a la **taula 13**, s'observa que al districte de Ciutat Vella hi ha un total de 261 activitats subvencionables (oferta homologada), al capdavant es troba el bàsquet amb 44 activitats subvencionables, seguit del futbol sala amb 37. El districte amb més activitats subvencionables és el de Sant Martí (772) i les modalitats esportives amb major número són: futbol sala (135), bàsquet (114), natació (72), gimnàstica rítmica (41) i patinatge artístic (40).

A la **taula 14** es mostra que hi ha desequilibris de participació entre sexes en els diferents districtes de la ciutat. Ciutat Vella (7,16% noies i 26,22% nois sobre població de Barcelona) i les Corts (20,26% noies i 39,88% nois sobre població de Barcelona) són els districtes amb un diferencial entre sexes més notable.

Destacar que als districtes de Ciutat Vella, Sant Andreu, Nou Barris, Sants - Montjuïc i Horta - Guinardó la participació és molt baixa en general, rondant el 10% sobre la població objectiu. A l'extrem contrari hi ha Sarrià - Sant Gervasi on la participació és del 38% de la població objectiu, un 32,11% de les noies i un 44,48% dels nois.



Paritat entre sexes als jocs esportius escolars de Barcelona

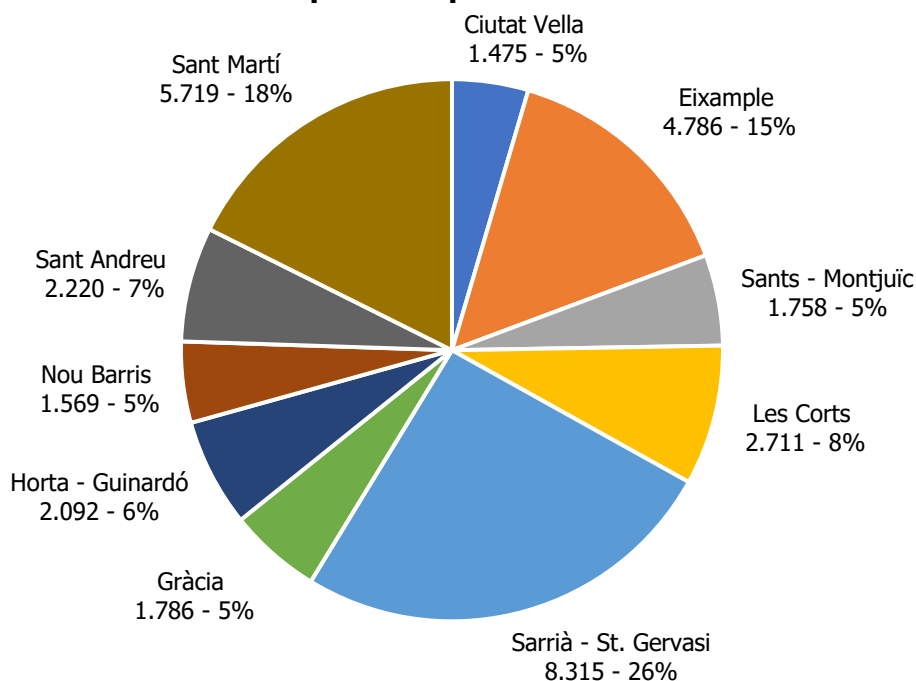
Comparant dades de centres d'ensenyament es destaca que, a diferència dels districtes assenyalats, com de baixa participació, i coincidint amb el districte amb més participació, a Sarrià - Sant Gervasi el 78% dels centres d'ensenyament són de titularitat privada.

A Ciutat Vella hi ha menys oferta esportiva homologada i les modalitats esportives amb més oferta subvencionables corresponen a modalitats on predomina la participació masculina. És el districte amb menys participació als JEEB i amb major diferència entre la participació de noies i nois.

El districte de Sant Martí, és el que més s'acosta a la paritat entre sexes (53,12% noies i 46,88% nois). És també el districte amb més activitat esportiva subvencionable (772 activitats subvencionables), repartida tant en modalitats esportives majoritàriament practicades per noies com en modalitats on predominen els nois.

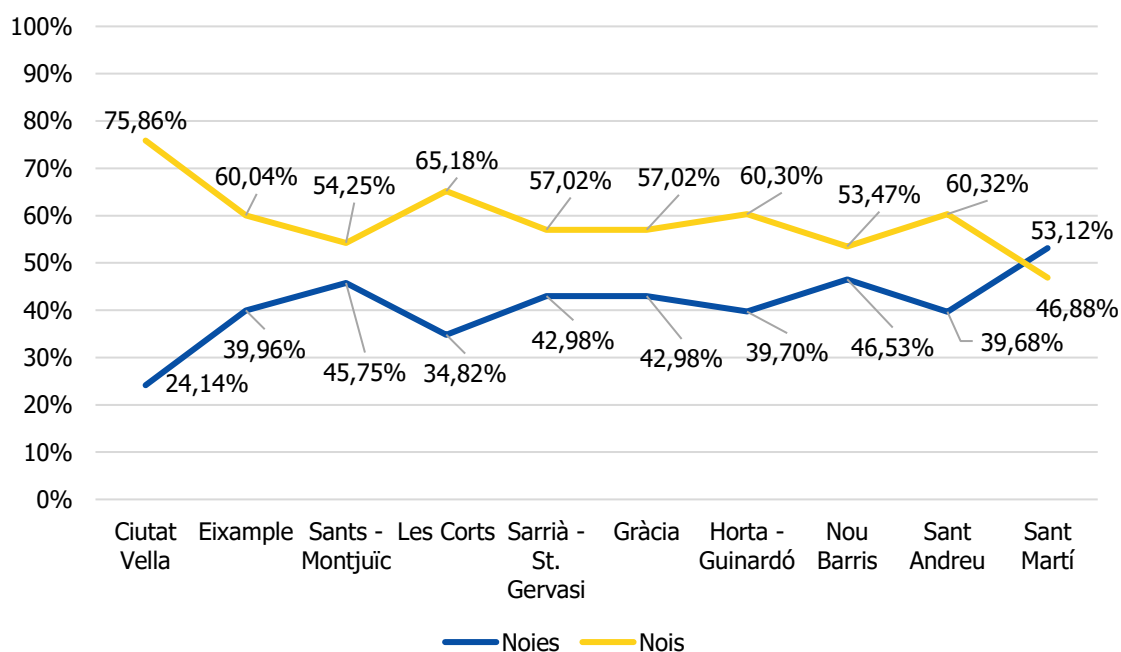
El districte de Sarrià - Sant Gervasi és el districte amb més participació en els Jocs Esportius Escolars del CEEB (8315 participants) alhora que està entre els que tenen menys instal·lacions esportives municipals (5) i menys oferta esportiva homologada (351 activitats subvencionables, Ciutat Vella i Les Corts menys, 260 i 196 respectivament). És també el districte amb un percentatge més elevat de centres d'ensenyament de titularitat privada (78% dels centres del districte són privats/concertats). Aquesta dada demostra l'aposta ferma dels centres concertats/privats en invertir en instal·lacions esportives a diferència dels centres públics. És oportú afegir que una infraestructura més treballada que les habituals porteries de futbol permet que no es vegi compromesa l'oferta d'activitat esportiva on hi ha majoria de participació femenina.

Esportistes per districte



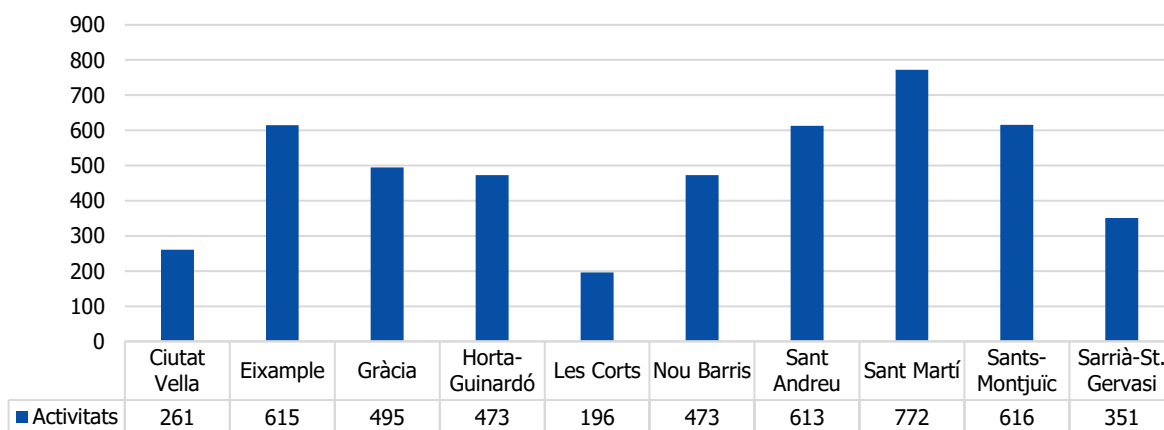
Font: Elaboració pròpia a partir de les dades de la taula 3.

Esportistes per districte i sexe (%)



Font: Elaboració pròpia a partir de les dades de la taula 3.

Activitats que poden rebre ajuts per districte



Font: Programes Municipals d'Esport en Edat Escolar, 2019. Relació amb taules 12 i 13.

5. VALORACIÓ DEL QÜESTIONARI SOBRE LA PARITAT ENTRE SEXES ALS JEEB

5.1. Dades de les entitats qüestionades

Les entitats que han respost el qüestionari han estat escollides buscant una representació equiparable al percentatge de les entitats actives al CEEB. Aquestes s'organitzen en tres categories: centres d'ensenyament públics, privats i clubs i associacions esportives de diferents tipus. Tanmateix s'ha intentat que aquest paral·lelisme es mantingués pel que fa als districtes representats. Així doncs les 115 entitats participants, d'un total de 1100 entitats registrades als JEEB, queden distribuïdes tal com es mostra a la **taula 15 i 16**.

Tipus d'entitat	%
<i>Clubs, Associació Esportiva</i>	34%
<i>Centre privat</i>	19%
<i>Centre d'ensenyament públic</i>	47%

Taula 15: tipus d'entitat qüestionada.
(Font: Consell de l'Esport Escolar de Barcelona).

Districte	%
<i>Ciutat Vella</i>	10%
<i>Eixample</i>	16%
<i>Sants - Montjuïc</i>	2%
<i>Les Corts</i>	3%
<i>Sarrià - Sant Gervasi</i>	8%
<i>Gràcia</i>	9%
<i>Horta - Guinardó</i>	7%
<i>Nou Barris</i>	10%
<i>Sant Andreu</i>	3%
<i>Sant Martí</i>	32%

Taula 16: districte de les entitats.
(Font: Consell de l'Esport Escolar de Barcelona).



Paritat entre sexes als jocs esportius escolars de Barcelona

Una altra dada a destacar, és que, mirant les llicències inscrites per les entitats participants al qüestionari d'opinió trobem un 49,70% masculines i un 50,30% femenines. Realment proper al 53% masculines i 47% femenines que trobem amb el 100% de la participació en el curs 2023 - 2024.

A més de les entitats participants als JEEB s'ha ampliat el radi d'opinió fent arribar el mateix a entitats referents de l'Activitat Física i l'Esport tant pel que fa a la ciutat de Barcelona com a tot Catalunya. Així doncs el qüestionari també ha estat respost per l'Institut Nacional d'Educació Física de Catalunya, la Unió de Consells Esportius de Catalunya, la Federació Catalana de Bàsquet i de Voleibol, Aigües de Barcelona, i, com no podia ser d'una altra manera, l'Institut Barcelona Esports i el Consell Català de l'Esport.

5.2. Valoració de les respostes al qüestionari

1. La xifra de paritat general dels Jocs Esportius Escolars del CEEB és 45,34% noies i 54,66% nois, com valors aquesta dada?

Totes les respostes a aquesta pregunta són una valoració positiva de la dada, si bé també hi ha un consens majoritari en dues puntualitzacions, cal seguir treballant per aconseguir estar més a prop del 50/50, i cal, també, treballar perquè aquest objectiu es pugui aconseguir entre les diferents modalitats.

Hi ha una opinió generalitzada en que cal eliminar modalitats esportives estereotipades que facilitin la participació d'un sexe més que l'altre.

2. Creus que aquesta dada, 45,34% i 54,66%, compensa les de la majoria de modalitats esportives, on la diferència entre les xifres és molt gran?

En aquesta pregunta també hi ha una opinió generalitzada que exposa que el fet que la xifra general sigui bona no compensa les grans diferències entre sexes en la majoria de les modalitats.

Cal esmentar la resposta de la Lia Opris, de l'Institut Barcelona Esports, que diu que si l'objectiu és aconseguir el màxim de pràctica esportiva en qualsevol dels dos sexes, sí que compensa que hi hagi modalitats tan desiguals. Ara bé en el pla de la pràctica esportiva en igualtat de condicions i oportunitats, la resposta és no.

3. Quins penses que són els principals motius que dificulten la paritat?

En aquest cas hi ha un gran consens en que els motius són culturals i històrics, segurament es pot resumir en clixés.

Manuel Malla, de l'Institut Barri Besòs, apunta a una falta d'habilitats socials dels joves, i la manca de facilitats per la pràctica esportiva en entorns socioeconòmics desfavorables.

4. Creus que certes modalitats als Jocs Esportius Escolars del CEEB tinguin paritat (bàsquet, cros, curses d'orientació, bàdminton) és degut a les seves normatives / reglaments? En cas afirmatiu, digues quina o quines?

En aquesta pregunta hi ha un percentatge alt de respostes que, per desconeixement dels reglaments, excusen donar una resposta. Sí contesta la Patrícia Costas, representant l'Escola Lestonnac, que el fet que el reglament permeti els equips mixts facilita que hi hagi més participació femenina. Per altra banda, la Maria Solé, de la Federació Catalana de Bàsquet, apunta que el fet que hi hagi agents introductors, família, amistats, escola, fa més que no pas els reglaments.

5. Quines propostes faries per incrementar la participació del sexe minoritari a les modalitats esportives no paritàries?

En aquest punt, tot i la diversitat de les respostes, hi ha un fil comú bastant estès sobre la necessitat de fer provar les modalitats esportives a tothom en etapa d'iniciació, sense caure en estereotips de sexe.

La Carolina Garzo, del Consell Català de l'Esport, proposa fer una enquesta directa en la que les noies, o nois, expliquin perquè no participen a segons quines modalitats, i quin seria l'incentiu que les faria canviar d'opinió.

La presidenta de la Federació Catalana de Voleibol, Maribel Zamora, demana més visibilitat de la modalitat sense caure en biaixos sexistes.

6. Com valores que influeix l'existència de referents mediàtics d'una modalitat esportiva en la participació del mateix sexe?

Tothom valora positivament l'existència de referents en la modalitat esportiva per motivar la participació. L'Eva Calbó, Consell Esportiu del Baix Llobregat, demana però, que vagin més enllà de l'esport d'elit, i hi hagi també de més propers, com ara els responsables dels equips.

7. Les dades mostren que l'existència de tècnics/ques esportius/ves i de tutors/es de joc d'un sexe a una modalitat és gaire bé proporcional al nombre de participants del mateix sexe en aquella modalitat. Consideres que si s'incrementa la participació del sexe minoritari hi ha prou per fer créixer el nombre de tècnics/ques esportius/ves i tutors/es de joc d'aquest sexe o cal fer actuacions específiques per aconseguir-ho més ràpidament?

En general l'opinió és que, tot i que la relació participants/responsables d'equip del mateix sexe està bastant compensada, calen actuacions directes per incrementar el nombre de responsables tècnics i tutors/es de joc del sexe minoritari. La Susanna Soler, de l'INEFC de Barcelona, ho remarca fent referència a que en moltes modalitats aquesta relació abans esmentada no existeix i, per tant, cal actuar directament per fer créixer aquest nombre.

8. A que atribueixes les diferències de participació femenina als diferents districtes?

En aquesta pregunta hi ha dues respostes majoritàries.

Per una banda, les més esteses, a motius socioculturals dels residents del barri.

En segon lloc, hi ha un grup una mica menys nombrós de respostes que, com apunta la Susanna Soler, de l'INEFC de Barcelona, fan referència a les dificultats d'accés a instal·lacions esportives i la reducció de l'oferta que això implica.

9. Consideres que l'oferta esportiva influeix en la participació de cada sexe?

El consens en aquesta resposta és força ampli en afirmar que sí que influeix. Hi ha un grup de respostes (5) que no ho veuen igual, entre elles la que dona Carles Sala, del Consell esportiu del Barcelonès Nord, que diu que l'oferta apareix quan una modalitat ha estat correctament promocionada i provoca una demanda suficient per oferir-la.

10. Creus que l'oferta esportiva ve marcada per l'existència d'instal·lacions adients per cada modalitat o per la demanda?

A diferència de la pregunta anterior, en aquesta la divisió d'opinions és pràcticament al 50%. I la majoria, per no dir quasi totes, apunten a que, tot i que es decanten per una de les dues opcions, no descarten del tot la segona. Queda com una qüestió de proporcions.

Hi ha un grup que dona més pes a l'existència d'instal·lacions, sense oblidar la demanda. I un altre grup que li dona prioritat a la demanda, sense oblidar l'existència d'instal·lacions.

6. CONCLUSIONS I ACTUACIONS

En primer lloc, esmentar que als Jocs Esportius Escolars del CEEB, en el seu conjunt, hi ha una participació amb una xifra de noies i nois propera a la paritat (43,23% noies i 56,77% nois). Un cop comentat això, es demostra que existeixen modalitats amb un marcat biaix de participació per sexe (dades **taules 1, 2, 7 i 8**). Això no seria un problema si aquesta dada fos fruit de la lliure elecció de cada participant. El que motiva que hi hagi d'haver una intervenció és el fet que estem segurs que la baixa participació d'un dels sexes en alguna modalitat és conseqüència de clixés i estereotips.

Per trencar amb estereotips i clixés de certes modalitats caldrà posar la mirada en els reglaments, normatives i organització interna dels JEEB.

Les normatives i reglaments acostumen a seguir patrons marcats per la dinàmica de funcionament i la història de les modalitats esportives i de vegades, involuntàriament, afavoreixen que no hi hagi canvis en el perfil dels participants, perpetuant així les mancances que hi pugui haver.

Pel que fa a les organitzacions, han d'afavorir la participació, per petita que sigui, de les inscripcions del sexe minoritari. Per fer-ho és possible que s'hagi de fer un replantejament de les activitats a curt termini, pensant en els resultats a mitjà i llarg termini.

Les dades demostren la necessitat de que existeixin referents mediàtics i propers (responsables de grup, tutors/es de joc,...) per motivar la participació (dades **taules 5 i 6**).



Sabem que la participació al llarg del temps en una modalitat esportiva provoca que un alt percentatge d'aquests o aquestes participants passin a ser responsables de grup, tutors/es de joc o gestors/es esportius/ves. Així doncs, el camí natural perquè hi hagi referents del sexe minoritari d'una modalitat esportiva és incentivar la participació d'esportistes d'aquest sexe, sabent que molts d'ells o elles, a mitjà termini, passaran a ser referents en algun dels formats abans esmentats.

El fet és que sabent la importància que té tenir referents propers per incentivar la participació, es considera que serà important realitzar accions a curt termini per forçar l'aparició dels mateixos, sense haver d'esperar el temps que faria que sorgissin entre els i les esportistes participants.

Finalment, el punt de més difícil intervenció, la participació per districtes.

Primer de tot, comentar que, en el present estudi, pel que fa a la participació per districtes, només es consideren les dades dels JEEB, sabent que faltarien les de les Federacions esportives. Per tant, es coneix que falten llicències per comptabilitzar però tenint en compte que els JEEB és el gran operador de la ciutat pel que fa sobretot a la franja de primària, es considera que les xifres federatives no distorsionarien la proporció extreta. En aquest sentit, per tant, no es considera que, per exemple, el percentatge de participació de les noies a Ciutat Vella s'incrementés molt afegint les dades federatives.

Comentat això, les dades de l'estudi demostren que hi ha clars desequilibris de participació entre districtes i de paritat entre sexes als mateixos (dades **taules 3, 12, 13 i 14**).



A Ciutat Vella hi ha menys oferta esportiva homologada i les modalitats esportives amb més oferta subvencionable corresponen a modalitats on predomina la participació masculina. És el districte amb menys participació als JEEB i amb major diferència entre la participació de noies i nois.

El districte de Sant Martí, és el que més s'acosta a la paritat entre sexes (53,12% noies i 46,88% nois). És també el districte amb més activitat esportiva subvencionable, repartida tant en modalitats esportives majoritàriament practicades per noies com en modalitats on predominen els nois. El districte de Sarrià - Sant Gervasi és el districte amb més participació als Jocs Esportius Escolars del CEEB (8315 participants) alhora que està entre els que tenen menys instal·lacions esportives municipals i menys oferta esportiva homologada. Es destaca també que un 78% dels centres d'ensenyament d'aquest districte són de titularitat privada/concertada. D'aquí es conclou que els centres concertats/privats disposen de més infraestructura i instal·lacions esportives que els centres públics i per tant, d'una oferta més diversificada i major participació.

Les xifres en clau de paritat entre sexes, determinen que hi ha zones de la ciutat on la participació femenina als JEEB és molt baixa, però, tot i que l'estudi és sobre paritat entre sexes, no es pot obviar la baixa participació, tant de nois com de noies, a Ciutat Vella, Sants - Montjuïc, Horta - Guinardó, Nou Barris i Sant Andreu. El diferencial amb Les Corts i Sarrià - Sant Gervasi és massa gran per no posar la mirada.



Paritat entre sexes als jocs esportius escolars de Barcelona

La participació femenina en els districtes esmentats en primer lloc és molt baixa, però la masculina també. Tret de Ciutat Vella on la femenina és molt baixa (7,16%) i la masculina acceptable (26,22%).

A les dades de participació per districtes segur que influeixen un mix de factors econòmics, socials i culturals i serien motiu d'un estudi diferent, però com s'ha comentat anteriorment, la falta d'instal·lacions per oferir activitats esportives variades i de qualitat, agreuja la situació de col·lectius ja de per sí castigats pels condicionants econòmics, socials i culturals.



ACTUACIONS

Generar referents i trencar amb el sostre de vidre existent tal com s'afirma a la *Mesura de Govern "Esport i Gènere" impulsada des de l'Institut Barcelona Esports (juny 2022)*.

- a) Bonificar el 50% del curs de tècnics/ques per al sexe minoritari de la modalitat esportiva.
- b) Reservar places gratuïtes del curs de TJ i comitè de valoració per al sexe minoritari de la modalitat esportiva.
- c) Impulsar campanyes de visualització de referents, mediàtics i no mediàtics, del sexe minoritari de cada modalitat esportiva.

Trencar estereotips.

- a) Cuidar el llenguatge a la documentació, notícies, web, etc.
- b) Equiparar la imatge de nenes i nens en vídeos, fotos, XXSS, etc.
- c) Impulsar nous esdeveniments o competicions per al sexe minoritari.
- d) Continuar revisant els reglaments esportius. Redacció dels mateixos amb llenguatge no exclouent i vetllar perquè la normativa sobre indumentàries, si n'hi ha, sigui sempre una necessitat per la modalitat o una comoditat per al o la esportista (mai amb un biaix sexista).



Incentivar i mantenir la participació del sexe minoritari.

a) Competicions i classificacions:

Esports d'Equip

Competició mixta i femenina

Classificació mixta i femenina

Esports Individuals

Competició mixta

Classificació femenina, masculina i general

Excepcions:

Judo: per raons físiques es manté la competició i classificació masculina i femenina.

Gimnàstica artística: actualment tenim gimnàstica artística femenina i gimnàstica artística masculina amb aparells diferents. La proposta és plantejar dues competicions amb aparells diferents i que tant nenes com nens puguin escollir a quina competició (aparells) volen participar.



AGRAÏMENTS

AsoGym
Club Joventut Les Corts
Federació Catalana de Basquetbol
Training Guinardó SL
Unió de Consells Esportius de Catalunya
Jesuïtes Gràcia - Col·legi Kostka
Jesuïtes Sant Gervasi - Escola Infant Jesús
Esportiu Claret
Club Esportiu La Salle Gràcia
Jesuïtes Sarrià - Sant Ignasi
Jesuïtes Casp
Escola Immaculada Concepció d'Horta
Consell Esportiu Barcelonès Nord
Lestonnac Barcelona
AEE Institut Jaume Balmes
AMPA Escola El Sagrer
SEE Escola del Mar
Consell Esportiu del Baix Llobregat
AE Nou Barris - UBAE
Aigües de Barcelona
cet10
Federació Catalana de Voleibol
Institut Barri Besòs (AAEJ)
Escola Orlandai
Consell Català de l'Esport
Club Esportiu Fabra
Escola Pompeu Fabra
INEFC
Fundació BRAFA
CEEB
Club Basquet Turó de la Peira
IBE
Miriam Valero
David Escrivà
Maria Solé Tomàs
Nuria Arau
Jaume Domingo
Raquel Pineda
Alba de Rosselló
Xavi de Mir
Paco López Cela
Oriol Parera Portillo
Pep Guarido
Ester Verdú
Carlos Sala
Patricia Costas
Albert Recasens
Jordi Bigay
Alba Escarpenter
Eva Calbó
Cristina Guevara
Elisabet Bergés
Carles Meilan
Maribel Zamora
Manuel Malla
Lluc Carrasco
Carolina Garzo
Adrià Solé
Marc Federico
Susanna Soler Prat
Bienve Gomez
Nadia Valls
Xavi Tellez
Lia Opris